

# PORT DE COMMERCE DE PORTO-VECCHIO

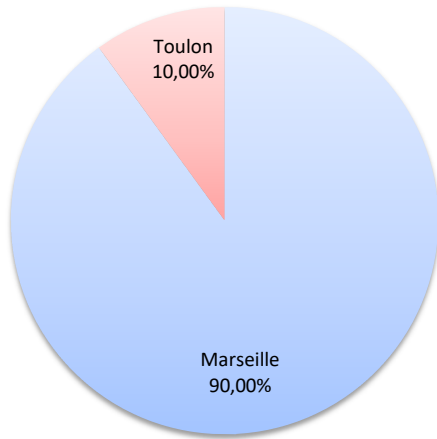
février 2026

## ROTATIONS

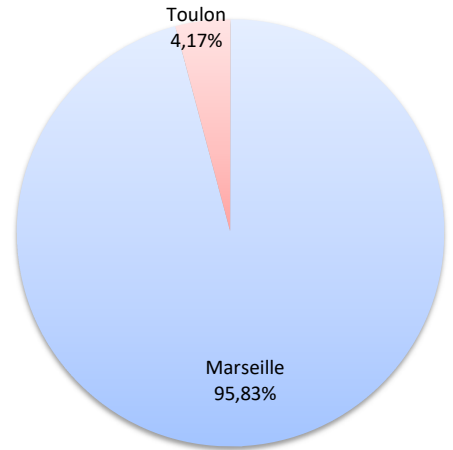
	Rotations du 1er au 28 février			Cumul rotations depuis le 1er Janvier		
	2025	2026	Variation	2025	2026	Variation
Régulier National	32	20	-37,50%	60	48	-20,00%
Régulier Internat°	42	0	-100,00%	72	0	-100,00%
<b>TOTAL</b>	<b>74</b>	<b>20</b>	<b>-72,97%</b>	<b>132</b>	<b>48</b>	<b>-63,64%</b>
Croisières	0	0	-	0	0	-
Hydrocarbures	0	0	-	0	0	-
Ciment	6	8	33,33%	14	14	0,00%
<b>TOTAL</b>	<b>6</b>	<b>8</b>	<b>33,33%</b>	<b>14</b>	<b>14</b>	<b>0,00%</b>
<b>TOTAL</b>	<b>80</b>	<b>28</b>	<b>-65,00%</b>	<b>146</b>	<b>62</b>	<b>-57,53%</b>

**LIGNES**  
REGULIERS NAT° ET INTERNAT°

Lignes	Rotations	Variation n-1
Marseille	18	-25,00%
Toulon	2	-75,00%
Golfo Aranci	0	-100,00%

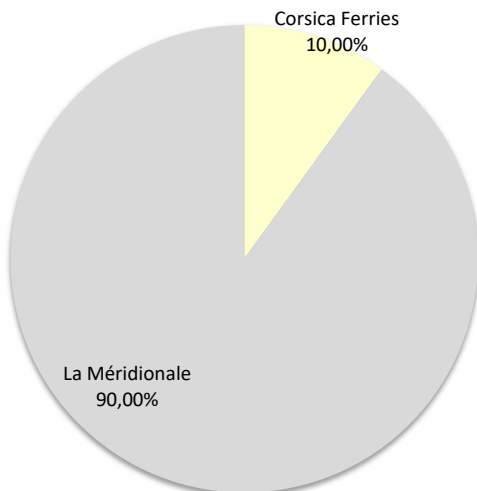


Lignes	Rotations	Variation n-1
Marseille	46	-4,17%
Toulon	2	-83,33%
Golfo Aranci	0	-100,00%

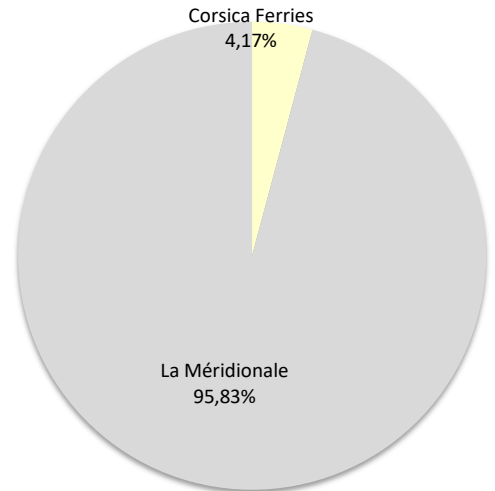


**COMPAGNIES**  
REGULIERS NAT° ET INTERNAT°

Compagnies	Rotations	Variation n-1
Corsica Ferries	2	-75,00%
La Méridionale	18	-25,00%
Moby Lines	0	-100,00%



Compagnies	Rotations	Variation n-1
Corsica Ferries	2	-83,33%
La Méridionale	46	-4,17%
Moby Lines	0	-100,00%



TRAFIC PASSAGERS

	Passagers du 1er au 28 février			Cumul passagers depuis le 1er Janvier		
	2025	2026	Variation	2025	2026	Variation
Régulier National	4 411	2 824	-35,98%	8 663	7 076	-18,32%
Régulier Internat°	2 496	0	-100,00%	4 267	0	-100,00%
<b>TOTAL</b>	<b>6 907</b>	<b>2 824</b>	<b>-59,11%</b>	<b>12 930</b>	<b>7 076</b>	<b>-45,27%</b>
Croisières	0	0	-	0	0	-
<b>TOTAL</b>	<b>6 907</b>	<b>2 824</b>	<b>-59,11%</b>	<b>12 930</b>	<b>7 076</b>	<b>-45,27%</b>

LIGNES

Lignes	Passagers	Variation n-1	Lignes	Passagers	Variation n-1
Marseille	2 824	-22,69%	Marseille	7 076	-7,73%
Toulon	0	-100,00%	Toulon	0	-100,00%
Golfo Aranci	0	-100,00%	Golfo Aranci	0	-100,00%



COMPAGNIES

Compagnies	Passagers	Variation n-1	Compagnies	Passagers	Variation n-1
Corsica Ferries	0	-100,00%	Corsica Ferries	0	-100,00%
La Méridionale	2 824	-22,69%	La Méridionale	7 076	-7,73%
Moby Lines	0	-100,00%	Moby Lines	0	-100,00%



VEHICULES

Véhicules du 1er au 28/29 Février		
2025	2026	Variation
2 248	1 418	-36,92%
1 390	0	-100,00%
<b>3 638</b>	<b>1 418</b>	<b>-61,02%</b>

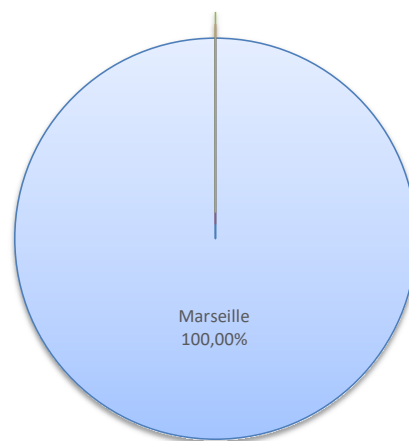
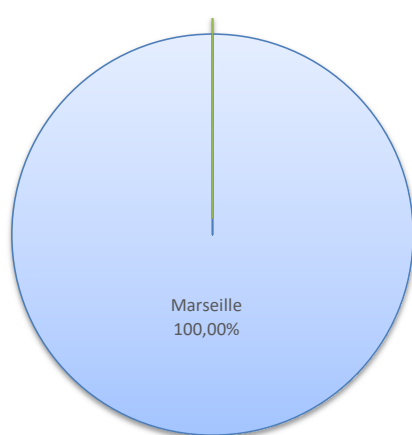
Cumul Véhicules depuis le 1er Janvier		
2025	2026	Variation
4 288	3 517	-17,98%
2 401	0	-100,00%
<b>6 689</b>	<b>3 517</b>	<b>-47,42%</b>

Régulier National
Régulier Internat°
<b>TOTAL</b>

Lignes	Véhicules	Variation n-1
Marseille	1 418	-26,15%
Toulon	0	-100,00%
Golfo Aranci	0	-100,00%

Lignes	Véhicules	Variation n-1
Marseille	3 517	-8,48%
Toulon	0	-100,00%
Golfo Aranci	0	-100,00%

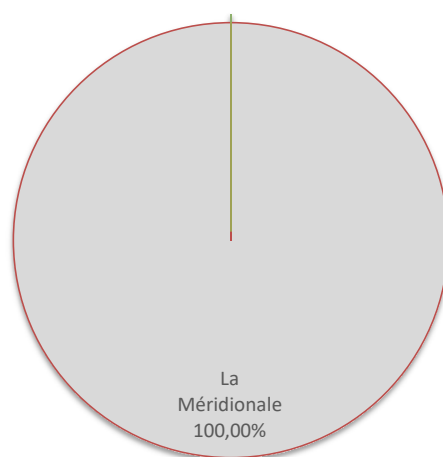
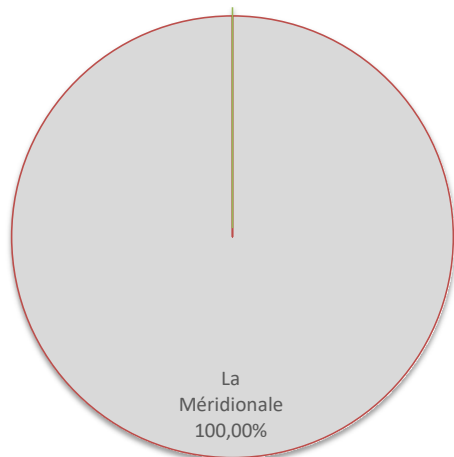
**LIGNES**  
 REGULIERS NAT° ET INTERNAT°



Compagnies	Véhicules	Variation n-1
Corsica Ferries	0	-100,00%
La Méridionale	1 418	-26,15%
Moby Lines	0	-100,00%

Compagnies	Véhicules	Variation n-1
Corsica Ferries	0	-100,00%
La Méridionale	3 517	-8,48%
Moby Lines	0	-100,00%

**COMPAGNIES**  
 REGULIERS NAT° ET INTERNAT°



# PORT DE COMMERCE DE PORTO-VECCHIO

février 2026

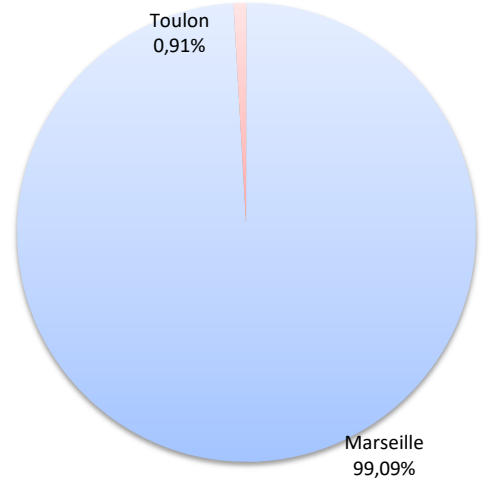
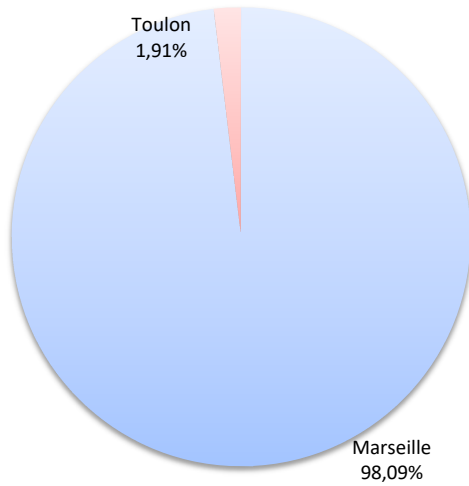
## MARCHANDISES

	Marchandises du 1er au 28 février			Cumul Marchandises depuis le 1er Janvier		
	2025	2026	Variation	2025	2026	Variation
Régulier National	14 762	13 852	-6,16%	28 760	29 114	1,23%
Régulier Internat°	1 668	0	-100,00%	2 848	0	-100,00%
<b>TOTAL</b>	<b>16 430</b>	<b>13 852</b>	<b>-15,69%</b>	<b>31 608</b>	<b>29 114</b>	<b>-7,89%</b>
Croisières	0	0	-	0	0	-
Hydrocarbures	0	0	-	0	0	-
Ciment	1 343	1 592	18,54%	3 036	3 114	2,57%
<b>TOTAL</b>	<b>1 343</b>	<b>1 592</b>	<b>18,54%</b>	<b>3 036</b>	<b>3 114</b>	<b>2,57%</b>
<b>TOTAL</b>	<b>17 773</b>	<b>15 444</b>	<b>-13,10%</b>	<b>34 644</b>	<b>32 228</b>	<b>-6,97%</b>

### LIGNES REGULIERS NAT° ET INTERNAT°

Lignes	Marchandises	Variation n-1
Marseille	13 588	-7,33%
Toulon	264	166,67%
Golfo Aranci	0	-100,00%

Lignes	Marchandises	Variation n-1
Marseille	28 850	0,87%
Toulon	264	66,04%
Golfo Aranci	0	-100,00%



### COMPAGNIES REGULIERS NAT° ET INTERNAT°

Compagnies	Marchandises	Variation n-1
Corsica Ferries	264	166,67%
La Méridionale	13 588	-7,33%
Moby Lines	0	-100,00%

Compagnies	Marchandises	Variation n-1
Corsica Ferries	264	66,04%
La Méridionale	28 850	0,87%
Moby Lines	0	-100,00%

