

# PORT DE COMMERCE DE PORTO-VECCHIO

janvier 2026

## ROTATIONS

Rotations du 1er au 31 Janvier		
2025	2026	Variation
28	28	0,00%
30	0	-100,00%
<b>58</b>	<b>28</b>	<b>-51,72%</b>

Cumul rotations depuis le 1er Janvier		
2025	2026	Variation
28	28	0,00%
30	0	-100,00%
<b>58</b>	<b>28</b>	<b>-51,72%</b>

Croisières	0	0	-
------------	---	---	---

0	0	-
---	---	---

0	0	-
---	---	---

Hydrocarbures	0	0	-
Ciment	8	6	-25,00%
<b>TOTAL</b>	<b>8</b>	<b>6</b>	<b>-25,00%</b>

0	0	-
8	6	-25,00%
<b>8</b>	<b>6</b>	<b>-25,00%</b>

0	0	-
8	6	-25,00%
<b>8</b>	<b>6</b>	<b>-25,00%</b>

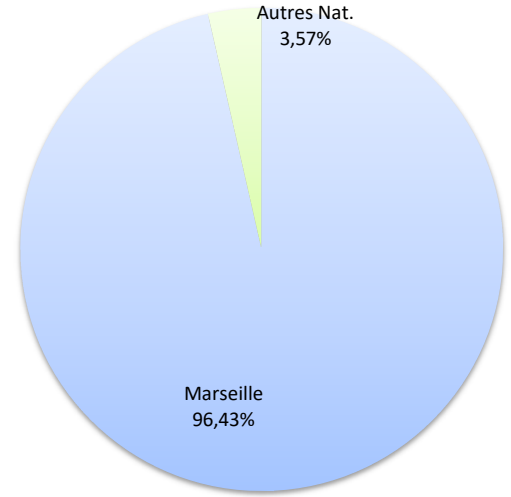
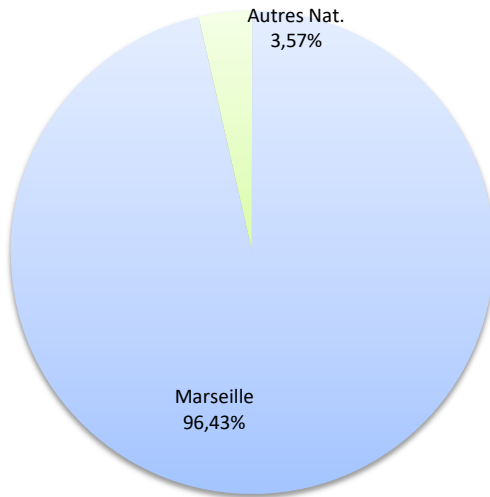
<b>TOTAL</b>	<b>66</b>	<b>34</b>	<b>-48,48%</b>
--------------	-----------	-----------	----------------

<b>66</b>	<b>34</b>	<b>-48,48%</b>
-----------	-----------	----------------

<b>66</b>	<b>34</b>	<b>-48,48%</b>
-----------	-----------	----------------

Lignes	rotations	Variation n-1
Marseille	27	12,50%
Toulon	0	-100,00%
Autres Nat.	1	-
Golfo Aranci	0	-100,00%

Lignes	rotations	Variation n-1
Marseille	27	12,50%
Toulon	0	-100,00%
Autres Nat.	1	-
Golfo Aranci	0	-100,00%



### LIGNES

REGULIERS NAT° ET INTERNAT°

Compagnies	rotations	Variation n-1
Corsica Ferries	0	-100,00%
La Méridionale	28	16,67%
Moby Lines	0	-100,00%

Compagnies	rotations	Variation n-1
Corsica Ferries	0	-100,00%
La Méridionale	28	16,67%
Moby Lines	0	-100,00%



### COMPAGNIES

REGULIERS NAT° ET INTERNAT°

# PORT DE COMMERCE DE PORTO-VECCHIO

janvier 2026

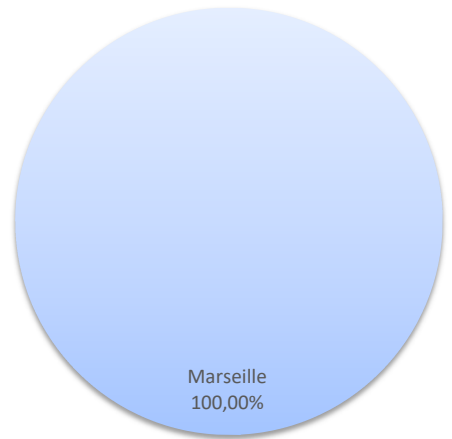
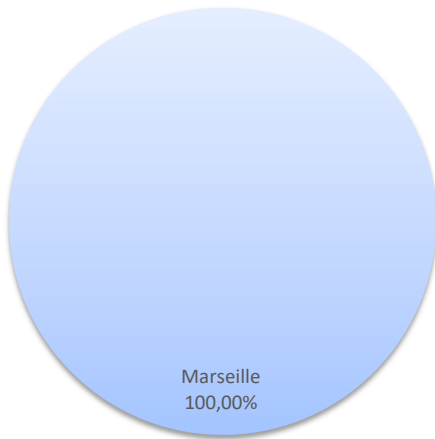
## PASSAGERS

	Trafic passagers du 1er au 31 janvier			Cumul passagers depuis le 1er Janvier		
	2025	2026	Variation	2025	2026	Variation
Régulier National	4 252	4 252	0,00%	4 252	4 252	0,00%
Régulier Internat°	1 771	0	-100,00%	1 771	0	-100,00%
<b>TOTAL</b>	<b>6 023</b>	<b>4 252</b>	<b>-29,40%</b>	<b>6 023</b>	<b>4 252</b>	<b>-29,40%</b>
Croisières	0	0	-	0	0	-
<b>TOTAL</b>	<b>6 023</b>	<b>4 252</b>	<b>-29,40%</b>	<b>6 023</b>	<b>4 252</b>	<b>-29,40%</b>

### LIGNES

Lignes	Passagers	Variation n-1
Marseille	4 252	5,88%
Toulon	0	-100,00%
Golfo Aranci	0	-100,00%

Lignes	Passagers	Variation n-1
Marseille	4 252	5,88%
Toulon	0	-100,00%
Golfo Aranci	0	-100,00%



### COMPAGNIES

Compagnies	Passagers	Variation n-1
Corsica Ferries	0	-100,00%
La Méridionale	4 252	5,88%
Moby Lines	0	-100,00%

Compagnies	Passagers	Variation n-1
Corsica Ferries	0	-100,00%
La Méridionale	4 252	5,88%
Moby Lines	0	-100,00%



# PORT DE COMMERCE DE PORTO-VECCHIO

janvier 2026

## VEHICULES

Véhicules du 1er au 31 Janvier		
2025	2026	Variation
2 040	2 099	2,89%
1 011	0	-100,00%
<b>3 051</b>	<b>2 099</b>	<b>-31,20%</b>

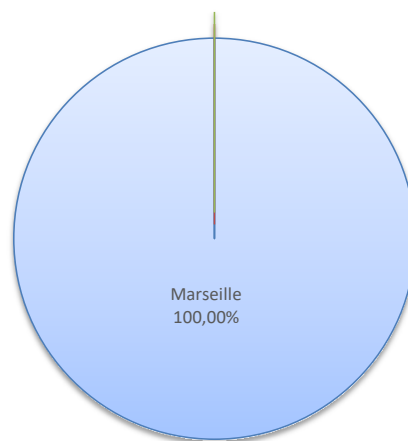
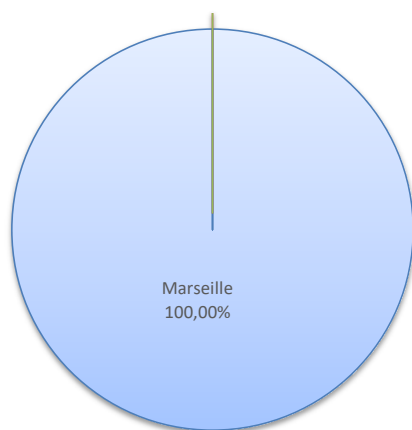
Cumul Véhicules depuis le 1er Janvier		
2025	2026	Variation
2 040	2 099	2,89%
1 011	0	-100,00%
<b>3 051</b>	<b>2 099</b>	<b>-31,20%</b>

Régulier National
Régulier Internat°
<b>TOTAL</b>

Lignes	Véhicules	Variation n-1
Marseille	2 099	9,15%
Toulon	0	-100,00%
Golfo Aranci	0	-100,00%

Lignes	Véhicules	Variation n-1
Marseille	2 099	9,15%
Toulon	0	-100,00%
Golfo Aranci	0	-100,00%

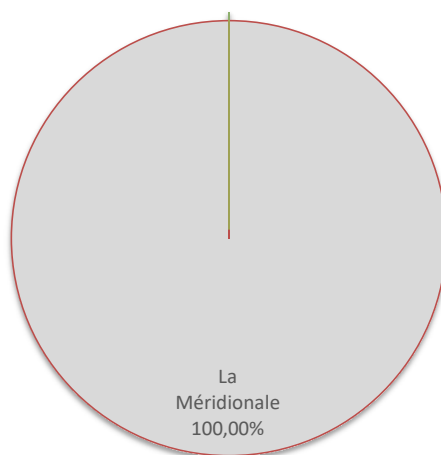
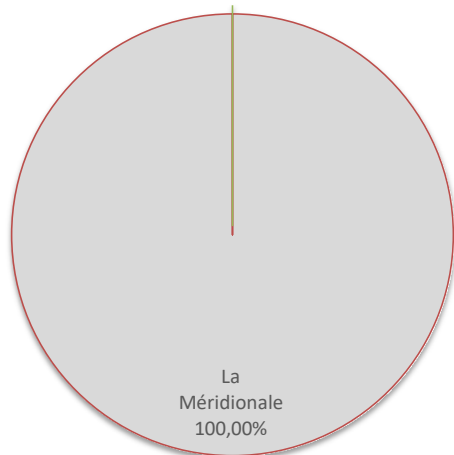
**LIGNES**  
 REGULIERS NAT° ET INTERNAT°



Compagnies	Véhicules	Variation n-1
Corsica Ferries	0	-100,00%
La Méridionale	2 099	9,15%
Moby Lines	0	-100,00%

Compagnies	Véhicules	Variation n-1
Corsica Ferries	0	-100,00%
La Méridionale	2 099	9,15%
Moby Lines	0	-100,00%

**COMPAGNIES**  
 REGULIERS NAT° ET INTERNAT°



# PORT DE COMMERCE DE PORTO-VECCHIO

janvier 2026

## MARCHANDISES


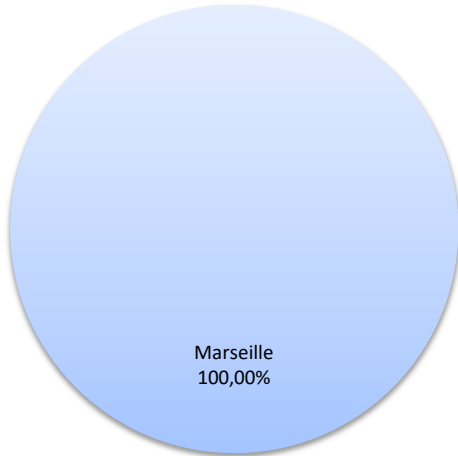
(Tonnage incluant la Tare)

	Marchandises du 1er au 31 Janvier			Cumul marchandises depuis le 1er Janvier		
	2025	2026	Variation	2025	2026	Variation
Régulier National	13 997	15 263	9,04%	13 997	15 263	9,04%
Régulier Internat°	1 181	0	-100,00%	1 181	0	-100,00%
<b>TOTAL</b>	<b>15 178</b>	<b>15 263</b>	<b>0,56%</b>	<b>15 178</b>	<b>15 263</b>	<b>0,56%</b>
Croisières	0	0	-	0	0	-
Hydrocarbures	0	0	-	0	0	-
Ciment	1 693	1 522	-10,10%	1 693	1 522	-10,10%
<b>TOTAL</b>	<b>1 693</b>	<b>1 522</b>	<b>-10,10%</b>	<b>1 693</b>	<b>1 522</b>	<b>-10,10%</b>
<b>TOTAL</b>	<b>16 871</b>	<b>16 785</b>	<b>-0,51%</b>	<b>16 871</b>	<b>16 785</b>	<b>-0,51%</b>

**LIGNES**  
REGULIERS NAT° ET INTERNAT°

Lignes	Marchandises	Variation n-1
Marseille	15 263	9,51%
Toulon	0	-100,00%
Golfo Aranci	0	-100,00%

Lignes	Marchandises	Variation n-1
Marseille	15 263	9,51%
Toulon	0	-100,00%
Golfo Aranci	0	-100,00%



**COMPAGNIES**  
REGULIERS NAT° ET INTERNAT°

Compagnies	Marchandises	Variation n-1
Corsica Ferries	0	-100,00%
La Méridionale	15 263	9,51%
Moby Lines	0	-100,00%

Compagnies	Marchandises	Variation n-1
Corsica Ferries	0	-100,00%
La Méridionale	15 263	9,51%
Moby Lines	0	-100,00%

