

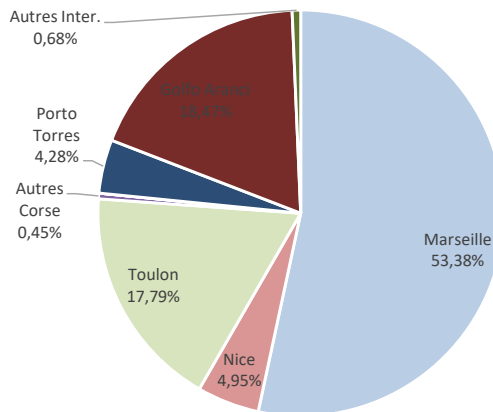
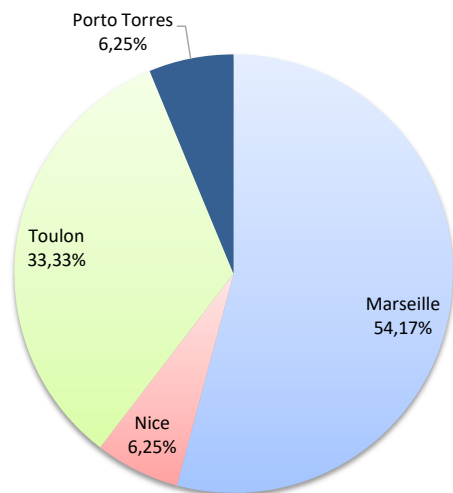
ROTATIONS

	Rotations du 1er au 30 septembre			Cumul rotations depuis le 1er Janvier		
	2024	2025	Variation	2024	2025	Variation
Régulier National	42	45	7,14%	339	340	0,29%
Régulier Internat°	2	3	50,00%	25	104	316,00%
<b>TOTAL</b>	<b>44</b>	<b>48</b>	<b>9,09%</b>	<b>364</b>	<b>444</b>	<b>21,98%</b>
Croisières	11	14	27,27%	41	56	36,59%
Hydrocarbures	0	0	-	0	0	-
Ciment	6	6	0,00%	76	62	-18,42%
<b>TOTAL</b>	<b>6</b>	<b>6</b>	<b>0,00%</b>	<b>76</b>	<b>62</b>	<b>-18,42%</b>
<b>TOTAL</b>	<b>61</b>	<b>68</b>	<b>11,48%</b>	<b>481</b>	<b>562</b>	<b>16,84%</b>

**LIGNES**  
REGULIERS NAT° ET INTERNAT°

Lignes	rotations	Variation n-1
Marseille	26	8,33%
Nice	3	50,00%
Toulon	16	0,00%
Autres Corse	0	-
Autres Nat.	0	-
Livourne	0	-
Porto Torres	3	50,00%
Golfo Aranci	0	-
Autres Inter.	0	-

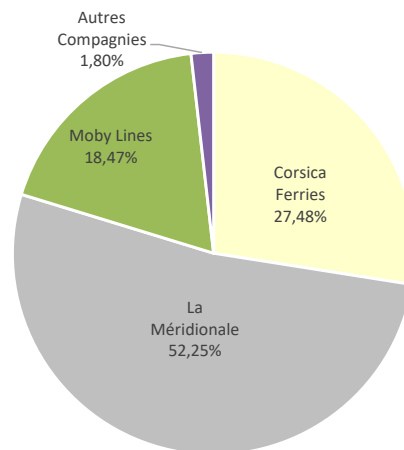
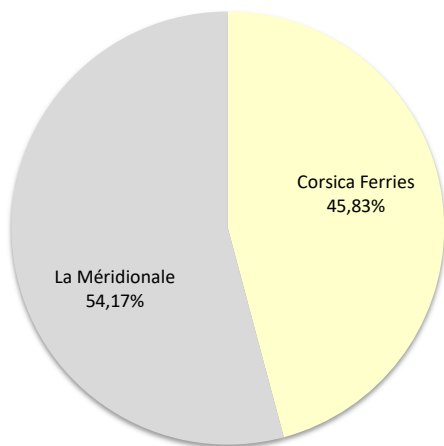
Lignes	rotations	Variation n-1
Marseille	237	3,95%
Nice	22	4,76%
Toulon	79	-4,82%
Autres Corse	2	-33,33%
Autres Nat.	0	-100,00%
Livourne	0	-100,00%
Porto Torres	19	26,67%
Golfo Aranci	82	4000,00%
Autres Inter.	3	-40,00%



**COMPAGNIES**  
REGULIERS NAT° ET INTERNAT°

Compagnies	rotations	Variation n-1
Corsica Ferries	22	10,00%
La Méridionale	26	8,33%
Moby Lines	0	-
Autres Compagnies	0	-

Compagnies	rotations	Variation n-1
Corsica Ferries	122	-1,61%
La Méridionale	232	2,65%
Moby Lines	82	-
Autres Compagnies	8	-



# PORT DE COMMERCE DE PORTO-VECCHIO

septembre 2025

## PASSAGERS

Trafic passagers du 1er au 30 septembre		
2024	2025	Variation
22 858	22 895	0,16%
1 104	1 024	-7,25%
<b>23 962</b>	<b>23 919</b>	<b>-0,18%</b>

Cumul passagers depuis le 1er Janvier		
2024	2025	Variation
146 512	137 577	-6,10%
6 817	13 860	103,32%
<b>153 329</b>	<b>151 437</b>	<b>-1,23%</b>

Régulier National		
Régulier Internat°		
<b>TOTAL</b>		

Croisières		
------------	--	--

<b>TOTAL</b>		
--------------	--	--

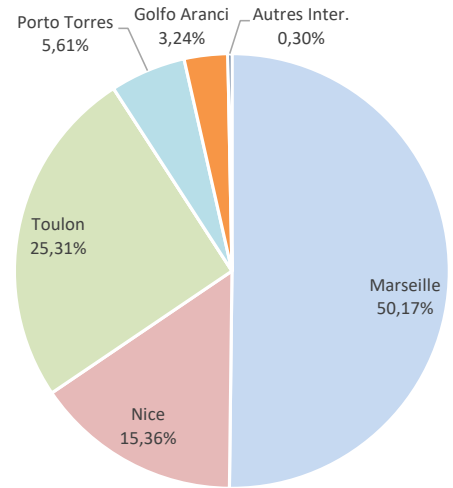
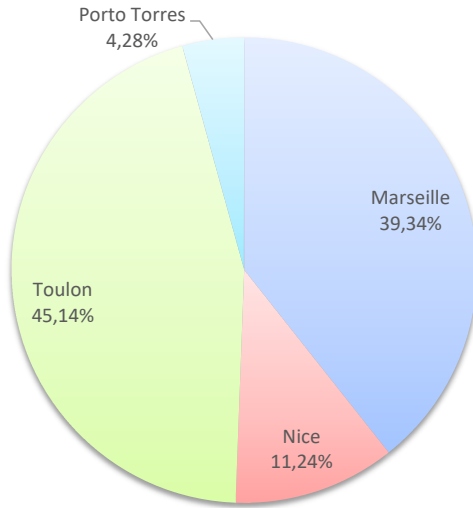
<b>550</b>	<b>760</b>	<b>38,18%</b>
<b>24 512</b>	<b>24 679</b>	<b>0,68%</b>

<b>2 165</b>	<b>3 553</b>	<b>64,11%</b>
<b>155 494</b>	<b>154 990</b>	<b>-0,32%</b>

Lignes	Passagers	Variation n-1
Marseille	9 410	0,33%
Nice	2 688	84,74%
Toulon	10 797	-10,20%
Livourne	0	-
Porto Torres	1 024	-7,25%
Golfo Aranci	0	-
Autres Inter.	0	-

Lignes	Passagers	Variation n-1
Marseille	75 981	8,70%
Nice	23 267	5,79%
Toulon	38 329	-29,82%
Livourne	0	-100,00%
Porto Torres	8 500	47,42%
Golfo Aranci	4 899	501,84%
Autres Inter.	461	95,34%

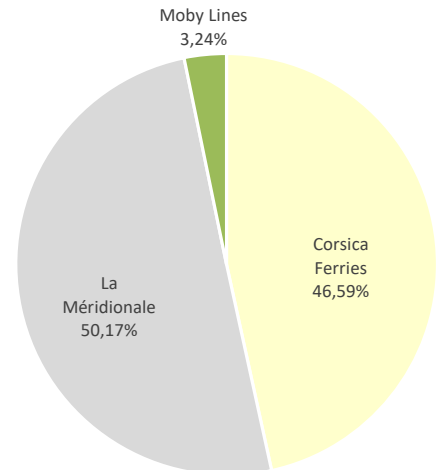
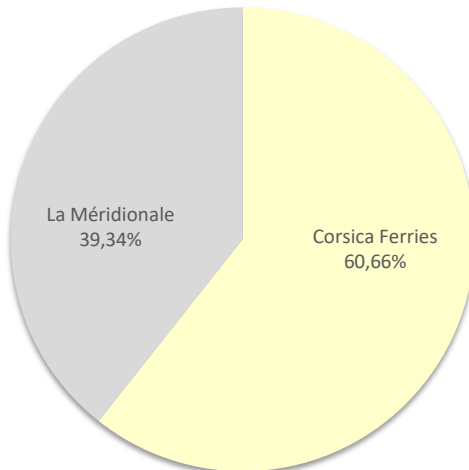
### LIGNES



### COMPAGNIES

Compagnies	Passagers	Variation n-1
Corsica Ferries	14 509	-0,51%
La Méridionale	9 410	0,33%
Moby Lines	0	-

Compagnies	Passagers	Variation n-1
Corsica Ferries	70 557	-15,43%
La Méridionale	75 981	8,70%
Moby Lines	4 899	-



# PORT DE COMMERCE DE PORTO-VECCHIO

septembre 2025

## VEHICULES

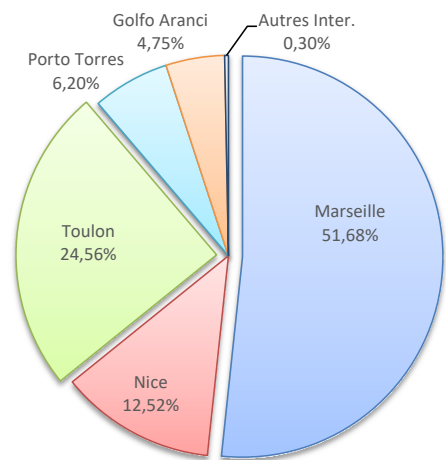
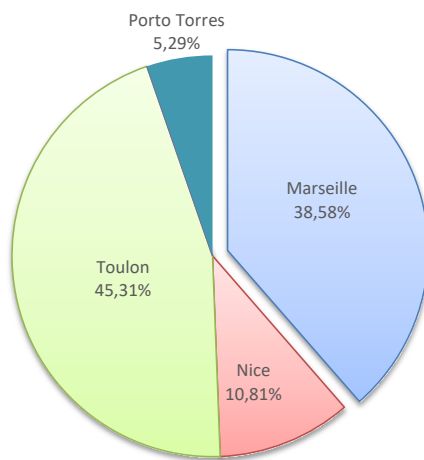
Véhicules du 1er au 30 Septembre		
2024	2025	Variation
9 739	9 843	1,07%
457	550	20,35%
<b>10 196</b>	<b>10 393</b>	<b>1,93%</b>

Cumul Véhicules depuis le 1er Janvier		
2024	2025	Variation
55 239	51 559	-6,66%
2 639	6 533	147,56%
<b>57 878</b>	<b>58 092</b>	<b>0,37%</b>

Lignes	Véhicules	Variation n-1
Marseille	4 010	-2,83%
Nice	1 124	83,36%
Toulon	4 709	-5,80%
Livourne	0	-
Porto Torres	550	20,35%
Golfo Aranci	0	-
Autres Inter.	0	-

Lignes	Véhicules	Variation n-1
Marseille	30 020	2,88%
Nice	7 272	8,60%
Toulon	14 267	-26,32%
Livourne	0	-100,00%
Porto Torres	3 602	63,80%
Golfo Aranci	2 757	703,79%
Autres Inter.	174	81,25%

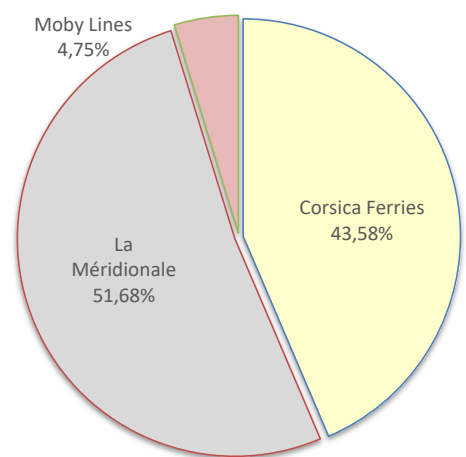
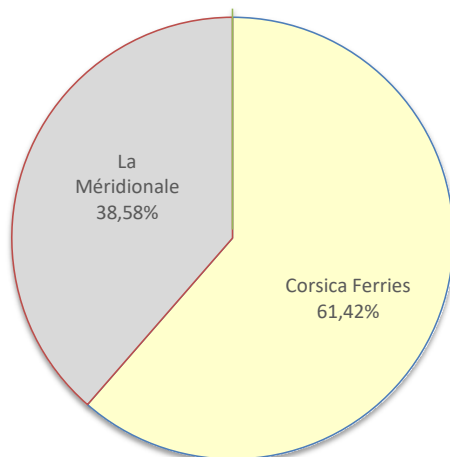
**LIGNES**  
 REGULIERS NAT° ET INTERNAT°



**COMPAGNIES**  
 REGULIERS NAT° ET INTERNAT°

Compagnies	Véhicules	Variation n-1
Corsica Ferries	6 383	5,17%
La Méridionale	4 010	-2,83%
Moby Lines	0	-

Compagnies	Véhicules	Variation n-1
Corsica Ferries	25 315	-11,79%
La Méridionale	30 020	2,88%
Moby Lines	2 757	-



MARCHANDISES

Marchandises du 1er au 30 septembre		
2024	2025	Variation
18 555	21 602	16,42%
0	183	-
<b>TOTAL</b>	<b>21 785</b>	<b>17,41%</b>

Cumul Marchandises depuis le 1er Janvier		
2024	2025	Variation
173 226	179 185	3,44%
1 895	3 897	105,65%
<b>175 121</b>	<b>183 082</b>	<b>4,55%</b>

Régulier National		
Régulier Internat°		
<b>TOTAL</b>		

Croisières		
------------	--	--

Hydrocarbures		
Ciment		
<b>TOTAL</b>		

<b>TOTAL</b>		
--------------	--	--

0	0	-
---	---	---

0	0	-
1 059	1 309	23,61%
<b>1 059</b>	<b>1 309</b>	<b>23,61%</b>

<b>19 614</b>	<b>23 094</b>	<b>17,74%</b>
---------------	---------------	---------------

0	0	-
---	---	---

0	0	-
16 777	14 244	-15,10%
<b>16 777</b>	<b>14 244</b>	<b>-15,10%</b>

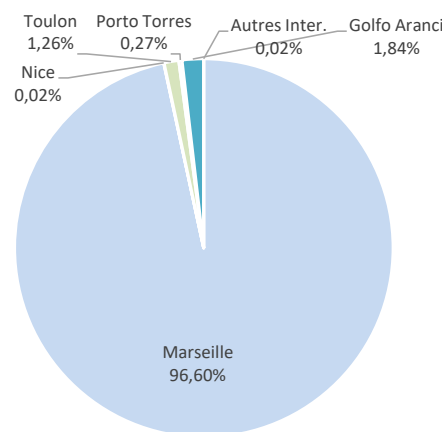
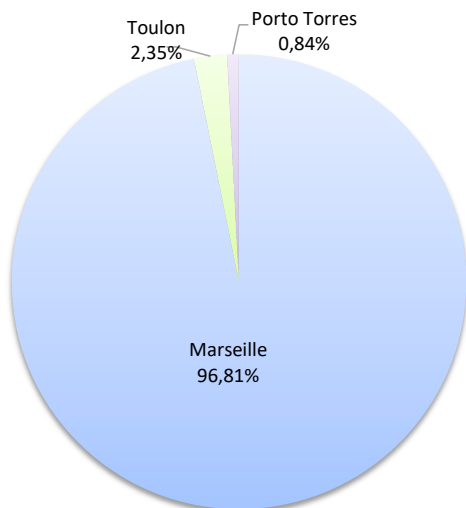
<b>191 898</b>	<b>197 326</b>	<b>2,83%</b>
----------------	----------------	--------------

Lignes	Marchandises	Variation n-1
Marseille	21 091	21,06%
Nice	0	-
Toulon	511	-54,90%
Porto Torres	183	-
Golfo Aranci	0	-
Autres Inter.	0	-

Lignes	Marchandises	Variation n-1
Marseille	176 853	3,86%
Nice	29	-92,31%
Toulon	2 303	-10,32%
Porto Torres	501	196,45%
Golfo Aranci	3 366	745,73%
Autres Inter.	30	-97,74%

LIGNES

REGULIERS NAT° ET INTERNAT°



COMPAGNIES

REGULIERS NAT° ET INTERNAT°

Compagnies	Marchandises	Variation n-1
Corsica Ferries	694	-38,75%
La Méridionale	21 091	21,06%
Moby Lines	0	-

Compagnies	Marchandises	Variation n-1
Corsica Ferries	2 431	-23,94%
La Méridionale	176 828	4,58%
Moby Lines	3 366	-

