

PORT DE COMMERCE DE PORTO-VECCHIO

février 2025

ROTATIONS

Rotations du 1er au 28/29 Février		
2024	2025	Variation
32	32	0,00%
2	42	2000,00%
TOTAL	74	117,65%

Cumul Rotations depuis le 1er Janvier		
2024	2025	Variation
62	60	-3,23%
2	72	3500,00%
64	132	106,25%

Régulier National		
Régulier Internat°		
TOTAL		

Croisières	0	0	-
------------	---	---	---

0	0	-
---	---	---

Hydrocarbures	0	0	-
Ciment	12	6	-50,00%
TOTAL	12	6	-50,00%

0	0	-
20	14	-30,00%
20	14	-30,00%

TOTAL	46	80	73,91%
--------------	-----------	-----------	---------------

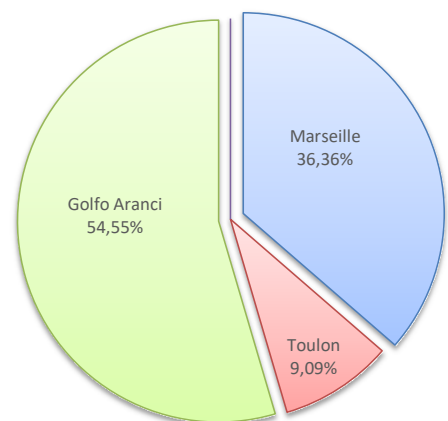
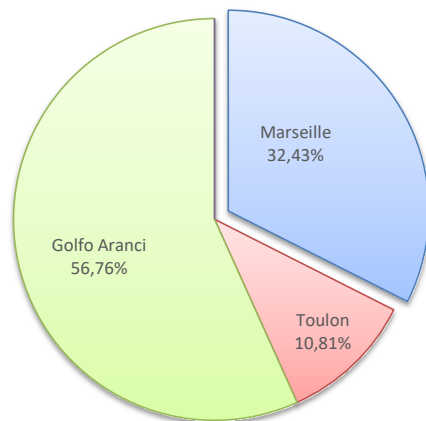
84	146	73,81%
-----------	------------	---------------

Lignes	Rotations	Variation n-1
Marseille	24	-7,69%
Toulon	8	33,33%
Golfo Aranci	42	-
Autres Inter.	0	-100,00%

Lignes	Rotations	Variation n-1
Marseille	48	-4,00%
Toulon	12	0,00%
Golfo Aranci	72	-
Autres Inter.	0	-100,00%

LIGNES

REGULIERS NAT° ET INTERNAT°

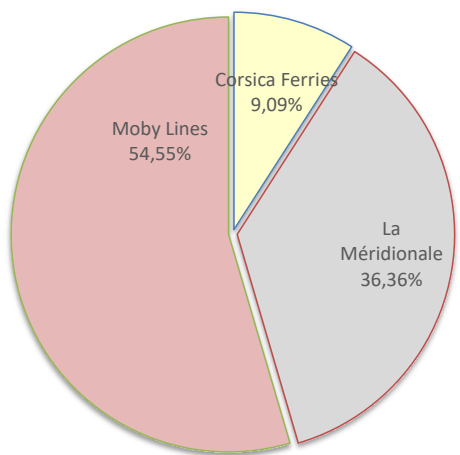
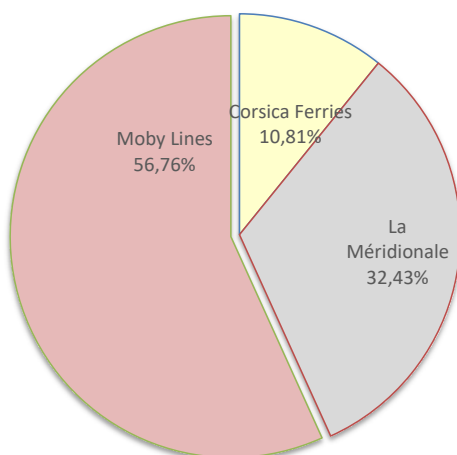


COMPAGNIES

REGULIERS NAT° ET INTERNAT°

Compagnies	Rotations	Variation n-1
Corsica Ferries	8	33,33%
La Méridionale	24	-7,69%
Moby Lines	42	-
Autres Compagnies	0	-100,00%

Compagnies	Rotations	Variation n-1
Corsica Ferries	12	0,00%
La Méridionale	48	-4,00%
Moby Lines	72	-
Autres Compagnies	0	-100,00%



PORT DE COMMERCE DE PORTO-VECCHIO

février 2025

TRAFIC PASSAGERS

	Février		
	2024	2025	Variation
Régulier National	3 966	4 411	11,22%
Régulier Internat°	0	2 496	-
TOTAL	3 966	6 907	74,16%

	Cumul passagers depuis le 1er Janvier		
	2024	2025	Variation
Régulier National	8 271	8 663	4,74%
Régulier Internat°	0	4 267	-
TOTAL	8 271	12 930	56,33%

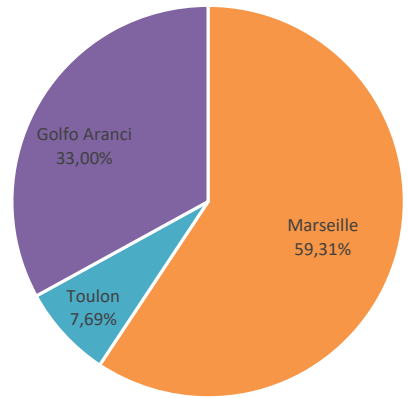
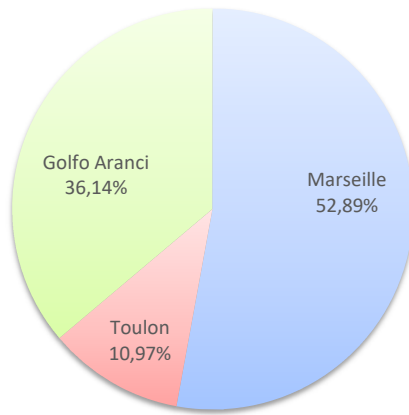
	0	0	-
Croisières	0	0	-
TOTAL	3 966	6 907	74,16%

	0	0	-
Croisières	0	0	-
TOTAL	8 271	12 930	56,33%

LIGNES

Lignes	Passagers	Variation n-1
Marseille	3 653	3,93%
Toulon	758	68,07%
Golfo Aranci	2 496	-

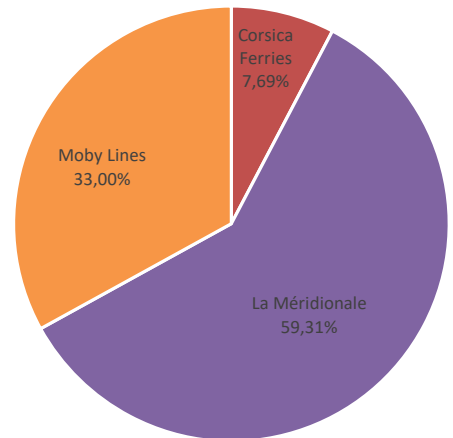
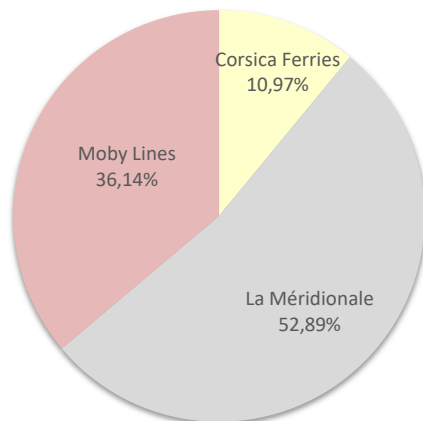
Lignes	Passagers	Variation n-1
Marseille	7 669	5,36%
Toulon	994	0,20%
Golfo Aranci	4 267	-



COMPAGNIES

Compagnies	Passagers	Variation n-1
Corsica Ferries	758	68,07%
La Méridionale	3 653	3,93%
Moby Lines	2 496	-

Compagnies	Passagers	Variation n-1
Corsica Ferries	994	0,20%
La Méridionale	7 669	5,36%
Moby Lines	4 267	-



PORT DE COMMERCE DE PORTO-VECCHIO

février 2025

VEHICULES

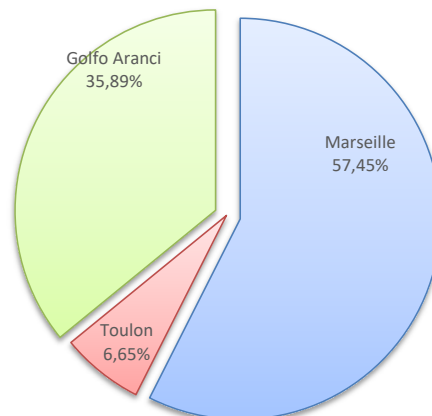
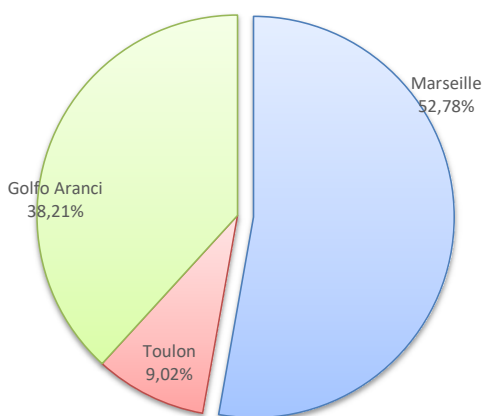
Véhicules du 1er au 28/29 Février		
2024	2025	Variation
2 043	2 248	10,03%
0	1 390	-
2 043	3 638	78,07%

Cumul Véhicules depuis le 1er Janvier		
2024	2025	Variation
4 092	4 288	4,79%
0	2 401	-
4 092	6 689	63,47%

Lignes	Véhicules	Variation n-1
Marseille	1 920	5,32%
Toulon	328	49,09%
Golfo Aranci	1 390	-

Lignes	Véhicules	Variation n-1
Marseille	3 843	5,87%
Toulon	445	-3,68%
Golfo Aranci	2 401	-

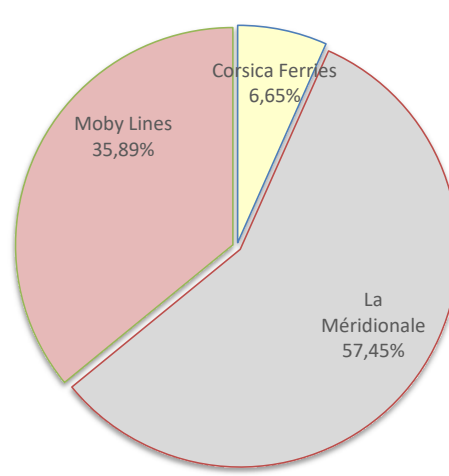
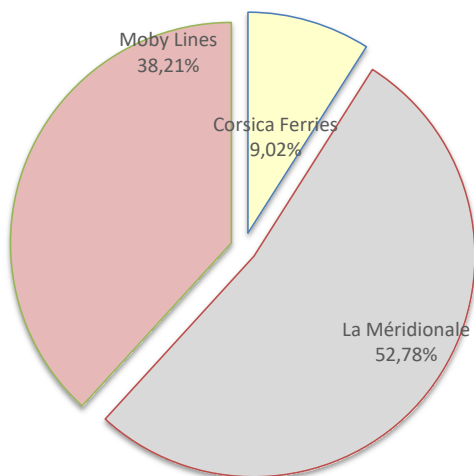
LIGNES
REGULIERS NAT° ET INTERNAT°



Compagnies	Véhicules	Variation n-1
Corsica Ferries	328	49,09%
La Méridionale	1 920	5,32%
Moby Lines	1 390	-

Compagnies	Véhicules	Variation n-1
Corsica Ferries	445	-3,68%
La Méridionale	3 843	5,87%
Moby Lines	2 401	-

COMPAGNIES
REGULIERS NAT° ET INTERNAT°



PORT DE COMMERCE DE PORTO-VECCHIO

février 2025

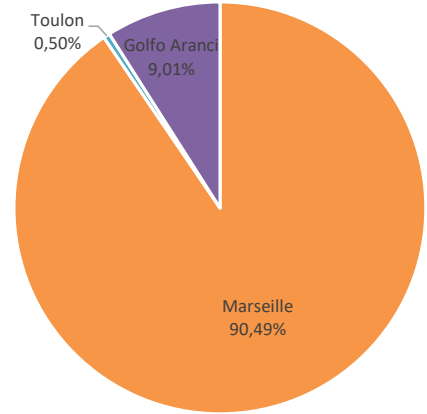
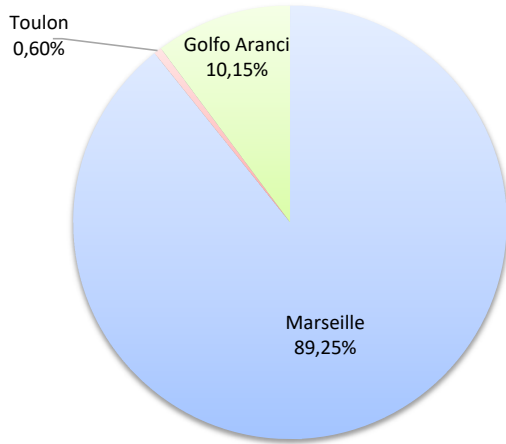
MARCHANDISES

	Février			Cumul Marchandises depuis le 1er Janvier		
	2024	2025	Variation	2024	2025	Variation
Régulier National	19 034	14 762	-22,44%	31 579	28 760	-8,93%
Régulier Internat°	1 320	1 668	26,36%	1 320	2 848	115,76%
TOTAL	20 354	16 430	-19,28%	32 899	31 608	-3,92%
Croisières	0	0	-	0	0	-
Hydrocarbures	0	0	-	0	0	-
Ciment	2 362	1 343	-43,14%	4 238	3 036	-28,36%
TOTAL	2 362	1 343	-43,14%	4 238	3 036	-28,36%
TOTAL	22 716	17 773	-21,76%	37 137	34 644	-6,71%

LIGNES REGULIERS NAT° ET INTERNAT°

Lignes	Marchandises	Variation n-1
Marseille	14 663	-22,39%
Toulon	99	-29,79%
Golfo Aranci	1 668	-

Lignes	Marchandises	Variation n-1
Marseille	28 601	-8,89%
Toulon	159	-15,43%
Golfo Aranci	2 848	-



COMPAGNIES REGULIERS NAT° ET INTERNAT°

Compagnies	Marchandises	Variation n-1
Corsica Ferries	99	-29,79%
La Méridionale	14 663	-22,39%
Moby Lines	1 668	-

Compagnies	Marchandises	Variation n-1
Corsica Ferries	159	-15,43%
La Méridionale	28 601	-8,89%
Moby Lines	2 848	-

