

PORT DE COMMERCE DE PORTO-VECCHIO

janvier 2025

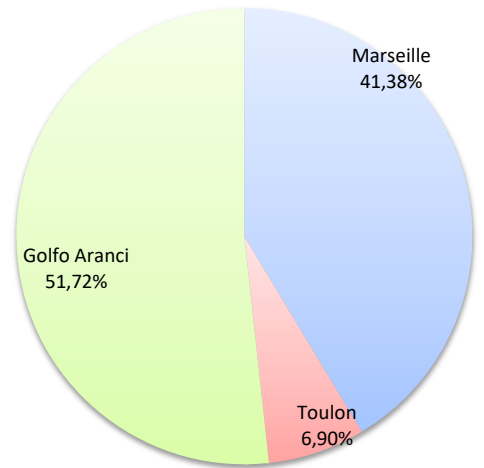
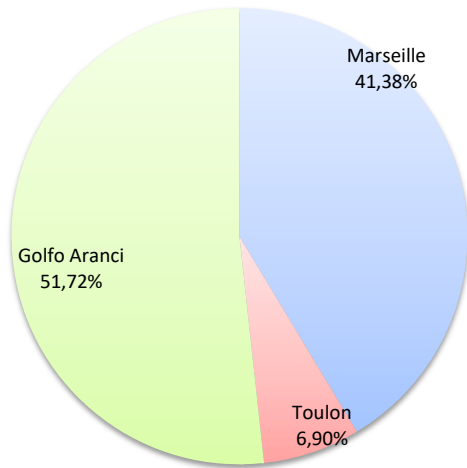
ROTATIONS

	Rotations du 1er au 31 Janvier			Cumul rotations depuis le 1er Janvier		
	2024	2025	Variation	2024	2025	Variation
Régulier National	30	28	-6,67%	30	28	-6,67%
Régulier Internat°	0	30	-	0	30	-
TOTAL	30	58	93,33%	30	58	93,33%
Croisières	0	0	-	0	0	-
Hydrocarbures	0	0	-	0	0	-
Ciment	8	8	0,00%	8	8	0,00%
TOTAL	8	8	0,00%	8	8	0,00%
TOTAL	38	66	73,68%	38	66	73,68%

LIGNES REGULIERS NAT° ET INTERNAT°

Lignes	Rotations	Variation n-1
Marseille	24	0,00%
Toulon	4	-33,33%
Golfo Aranci	30	-

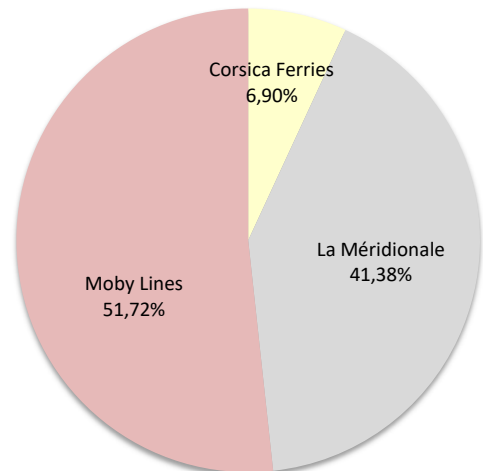
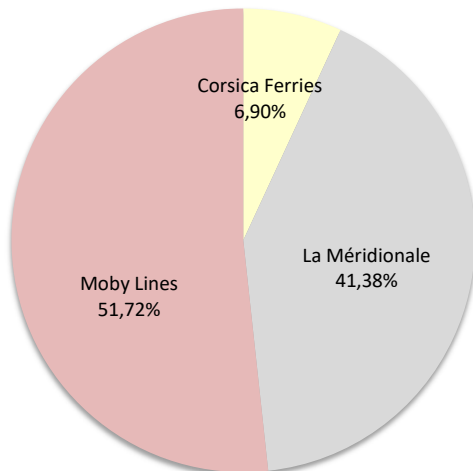
Lignes	Rotations	Variation n-1
Marseille	24	0,00%
Toulon	4	-33,33%
Golfo Aranci	30	-



COMPAGNIES REGULIERS NAT° ET INTERNAT°

Compagnies	Rotations	Variation n-1
Corsica Ferries	4	-33,33%
La Méridionale	24	0,00%
Moby Lines	30	-

Compagnies	Rotations	Variation n-1
Corsica Ferries	4	-33,33%
La Méridionale	24	0,00%
Moby Lines	30	-



PORT DE COMMERCE DE PORTO-VECCHIO

janvier 2025

PASSAGERS

Trafic passagers du 1er au 31 janvier			
2024	2025	Variation	
Régulier National	4 305	4 252	-1,23%
Régulier Internat°	0	1 771	-
TOTAL	4 305	6 023	39,91%

Cumul passagers depuis le 1er Janvier			
2024	2025	Variation	
Régulier National	4 305	4 252	-1,23%
Régulier Internat°	0	1 771	-
TOTAL	4 305	6 023	39,91%

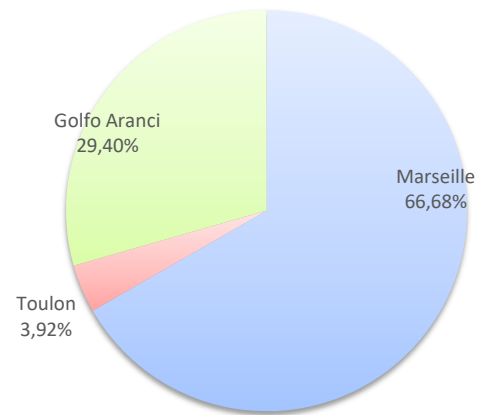
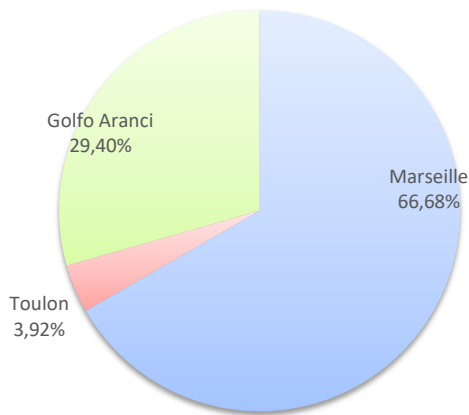
Croisières	0	0	-
------------	---	---	---

TOTAL	4 305	6 023	39,91%
--------------	--------------	--------------	---------------

Lignes	Passagers	Variation n-1
Marseille	4 016	6,70%
Toulon	236	-56,38%
Golfo Aranci	1 771	-

Lignes	Passagers	Variation n-1
Marseille	4 016	6,70%
Toulon	236	-56,38%
Golfo Aranci	1 771	-

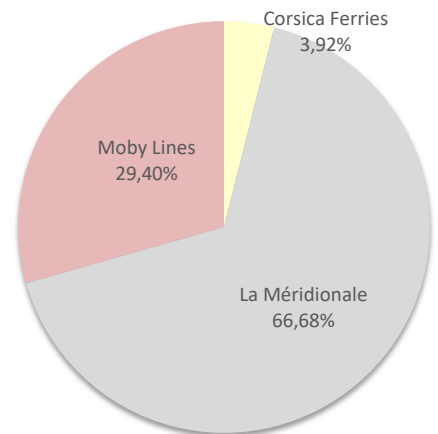
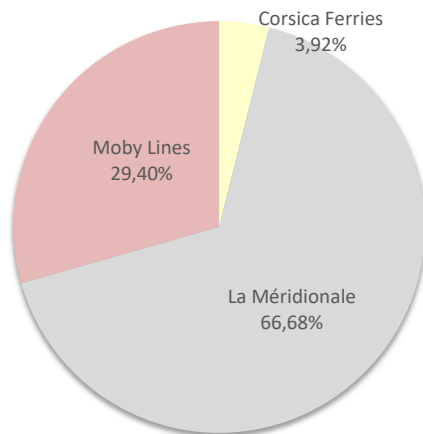
LIGNES



COMPAGNIES

Compagnies	Passagers	Variation n-1
Corsica Ferries	236	-56,38%
La Méridionale	4 016	6,70%
Moby Lines	1 771	-

Compagnies	Passagers	Variation n-1
Corsica Ferries	236	-56,38%
La Méridionale	4 016	6,70%
Moby Lines	1 771	-



PORT DE COMMERCE DE PORTO-VECCHIO

janvier 2025

VEHICULES

Véhicules du 1er au 31 Janvier		
2024	2025	Variation
2 049	2 040	-0,44%
0	1 011	-
2 049	3 051	48,90%

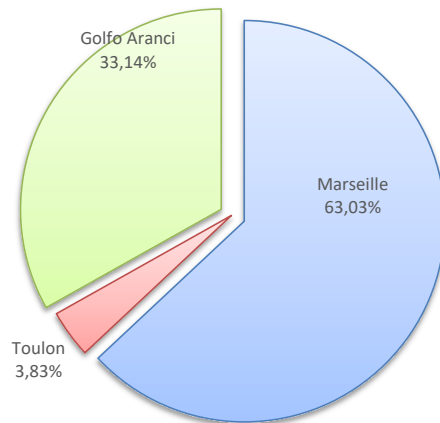
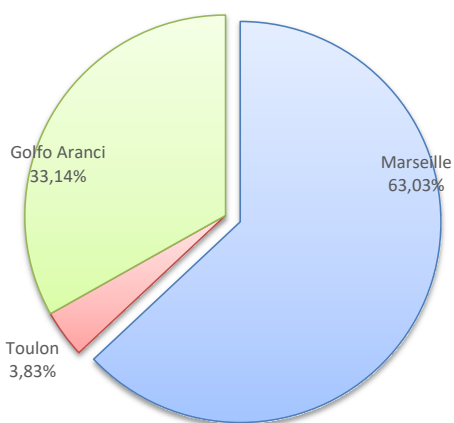
Cumul Véhicules depuis le 1er Janvier		
2024	2025	Variation
2 049	2 040	-0,44%
0	1 011	-
2 049	3 051	48,90%

Régulier National
Régulier Internat°
TOTAL

Lignes	Véhicules	Variation n-1
Marseille	1 923	6,42%
Toulon	117	-51,65%
Golfo Aranci	1 011	-

Lignes	Véhicules	Variation n-1
Marseille	1 923	6,42%
Toulon	117	-51,65%
Golfo Aranci	1 011	-

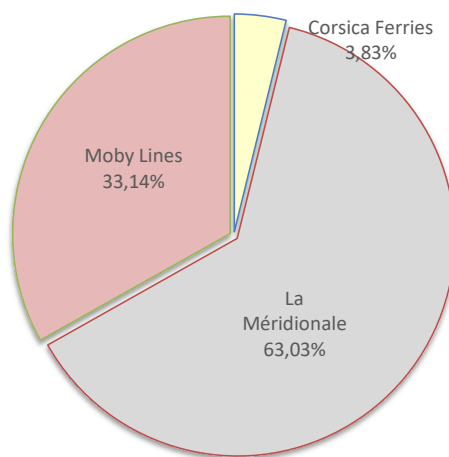
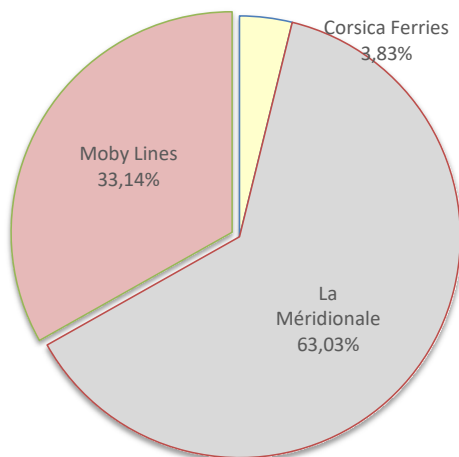
LIGNES
 REGULIERS NAT° ET INTERNAT°



Compagnies	Véhicules	Variation n-1
Corsica Ferries	117	-51,65%
La Méridionale	1 923	6,42%
Moby Lines	1 011	-

Compagnies	Véhicules	Variation n-1
Corsica Ferries	117	-51,65%
La Méridionale	1 923	6,42%
Moby Lines	1 011	-

COMPAGNIES
 REGULIERS NAT° ET INTERNAT°



PORT DE COMMERCE DE PORTO-VECCHIO

janvier 2025

MARCHANDISES

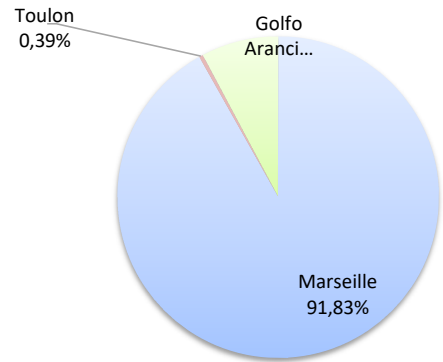
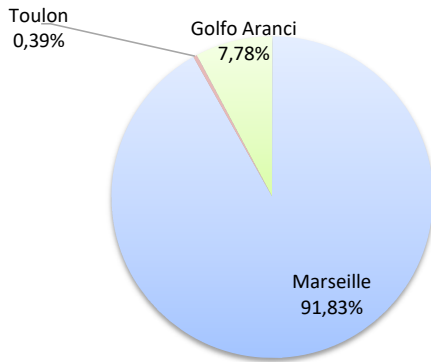
(Tonnage incluant la Tare)

	Marchandises du 1er au 31 Janvier			Cumul marchandises depuis le 1er Janvier		
	2024	2025	Variation	2024	2025	Variation
Régulier National	12 545	13 997	11,57%	12 545	13 997	11,57%
Régulier Internat°	0	1 181	-	0	1 181	-
TOTAL	12 545	15 178	20,99%	12 545	15 178	20,99%
Croisières	0	0	-	0	0	-
Hydrocarbures	0	0	-	0	0	-
Ciment	1 877	1 693	-9,80%	1 877	1 693	-9,80%
TOTAL	1 877	1 693	-9,80%	1 877	1 693	-9,80%
TOTAL	14 422	16 871	16,98%	14 422	16 871	16,98%

LIGNES REGULIERS NAT° ET INTERNAT°

Lignes	Marchandises	Variation n-1
Marseille	13 938	11,52%
Toulon	59	25,53%
Golfo Aranci	1 181	-

Lignes	Marchandises	Variation n-1
Marseille	13 938	11,52%
Toulon	59	25,53%
Golfo Aranci	1 181	-



COMPAGNIES REGULIERS NAT° ET INTERNAT°

Compagnies	Marchandises	Variation n-1
Corsica Ferries	59	25,53%
La Méridionale	13 938	11,52%
Moby Lines	1 181	-

Compagnies	Marchandises	Variation n-1
Corsica Ferries	59	25,53%
La Méridionale	13 938	11,52%
Moby Lines	1 181	-

