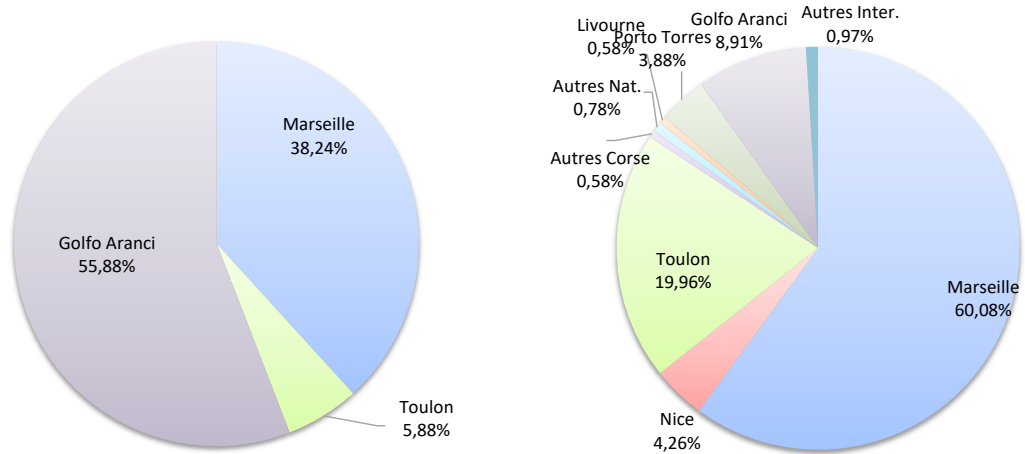


ROTATIONS

	Rotations du 1er au 31 décembre			Cumul rotations depuis le 1er Janvier		
	2023	2024	Variation	2023	2024	Variation
Régulier National	36	30	-16,67%	467	442	-5,35%
Régulier Internat°	0	38	-	26	74	184,62%
TOTAL	36	68	88,89%	493	516	4,67%
Croisières	0	0	-	66	52	-21,21%
Hydrocarbures	0	0	-	0	0	-
Ciment	8	6	-25,00%	112	100	-10,71%
TOTAL	8	6	-25,00%	112	100	-10,71%
TOTAL	44	74	68,18%	671	668	-0,45%

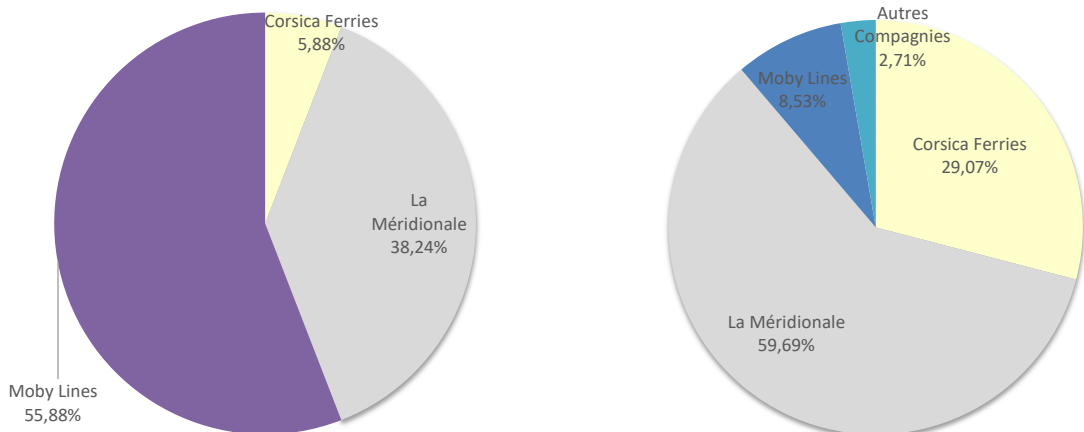
LIGNES
REGULIERS NAT° ET INTERNAT°

Lignes	Rotations	Variation n-1	Lignes	Rotations	Variation n-1
Marseille	26	0,00%	Marseille	310	5,44%
Nice	0	-	Nice	22	-29,03%
Toulon	4	-60,00%	Toulon	103	-27,46%
Autres Corse	0	-	Autres Corse	3	-
Autres Nat.	0	-	Autres Nat.	4	-
Livourne	0	-	Livourne	3	-25,00%
Savone	0	-	Savone	0	-100,00%
Piombino	0	-	Piombino	0	-100,00%
Porto Torres	0	-	Porto Torres	20	0,00%
Golfo Aranci	38	-	Golfo Aranci	46	-
Autres Inter.	0	-	Autres Inter.	5	-



COMPAGNIES
REGULIERS NAT° ET INTERNAT°

Compagnies	Rotations	Variation n-1	Compagnies	Rotations	Variation n-1
Corsica Ferries	4	-60,00%	Corsica Ferries	150	-24,24%
La Méridionale	26	0,00%	La Méridionale	308	4,76%
Corsica Linea	0	-	Corsica Linea	0	-100,00%
Moby Lines	38	-	Moby Lines	44	-
Autres Compagnies	0	-	Autres Compagnies	14	-



PORT DE COMMERCE DE PORTO-VECCHIO

décembre 2024

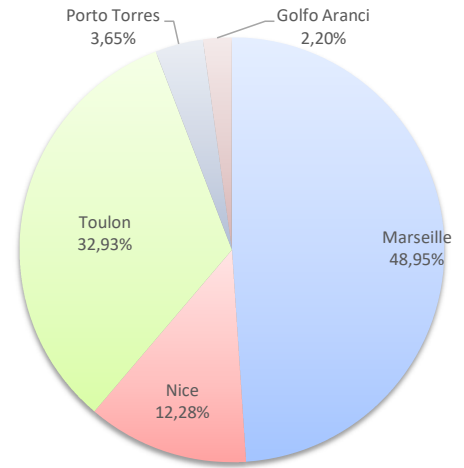
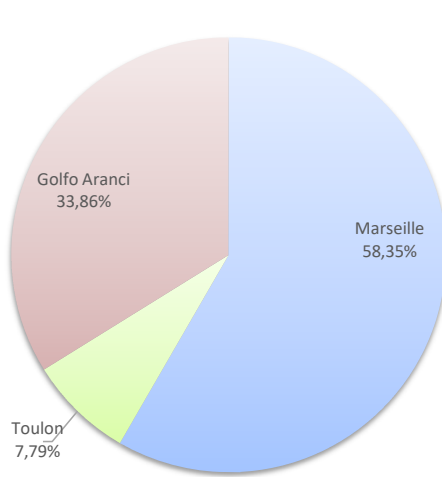
PASSAGERS

	Trafic passagers du 1er au 31 décembre			Cumul passagers depuis le 1er Janvier		
	2023	2024	Variation	2023	2024	Variation
Régulier National	5 864	5 696	-2,86%	185 516	173 104	-6,69%
Régulier Internat°	0	2 916	-	6 332	10 982	73,44%
TOTAL	5 864	8 612	46,86%	191 848	184 086	-4,05%
Croisières	0	0	-	4 895	3 340	-31,77%
TOTAL	5 864	8 612	46,86%	196 743	187 426	-4,74%

LIGNES

Lignes	Passagers	Variation n-1
Marseille	5 025	2,82%
Nice	0	-
Toulon	671	-31,32%
Livourne	0	-
Savone	0	-
Piombino	0	-
Porto Torres	0	-
Golfo Aranci	2 916	-

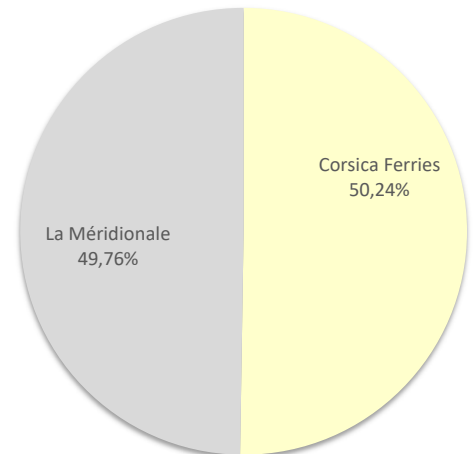
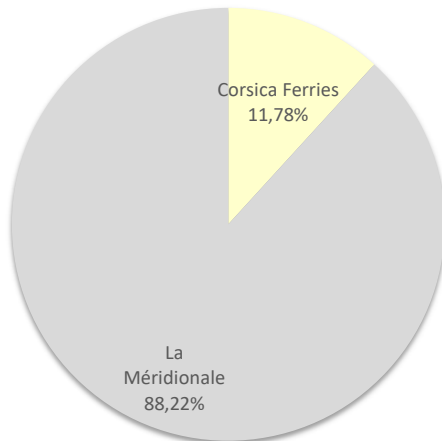
Lignes	Passagers	Variation n-1
Marseille	89 999	1,98%
Nice	22 568	-22,64%
Toulon	60 537	-11,10%
Livourne	1	-99,87%
Savone	0	-100,00%
Piombino	0	-100,00%
Porto Torres	6 704	28,58%
Golfo Aranci	4 041	-



COMPAGNIES

Compagnies	Passagers	Variation n-1
Corsica Ferries	671	-31,32%
La Méditerranéenne	5 025	2,82%
Corsica Linéa	0	-

Compagnies	Passagers	Variation n-1
Corsica Ferries	90 860	-12,30%
La Méditerranéenne	89 999	2,45%
Corsica Linéa	0	-100,00%



PORT DE COMMERCE DE PORTO-VECCHIO

décembre 2024

VEHICULES

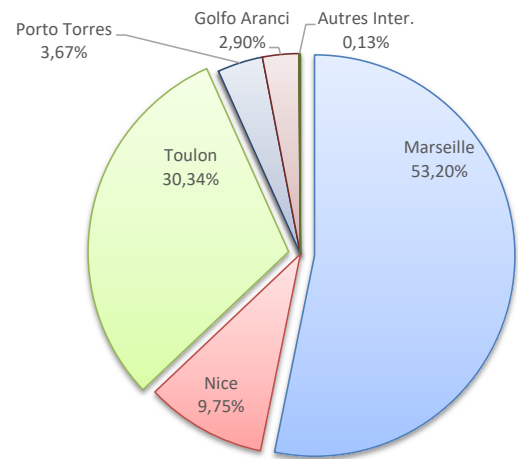
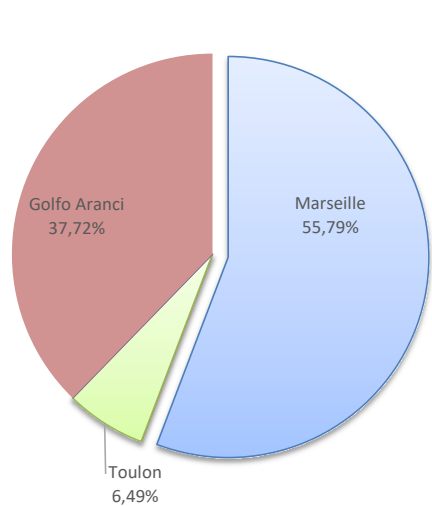
Véhicules du 1er au 31 Décembre		
2023	2024	Variation
2 567	2 523	-1,71%
0	1 528	-
2 567	4 051	57,81%

Cumul Véhicules depuis le 1er Janvier		
2023	2024	Variation
71 627	66 937	-6,55%
2 557	4 815	88,31%
74 184	71 752	-3,28%

Lignes	Véhicules	Variation n-1
Marseille	2 260	4,58%
Nice	0	-
Toulon	263	-35,22%
Livourne	0	-
Savone	0	-
Piombino	0	-
Porto Torres	0	-
Golfo Aranci	1 528	-
Autres Inter.	0	-

Lignes	Véhicules	Variation n-1
Marseille	38 169	4,04%
Nice	6 998	-26,24%
Toulon	21 770	-14,46%
Livourne	1	-99,65%
Savone	0	-100,00%
Piombino	0	-100,00%
Porto Torres	2 636	23,58%
Golfo Aranci	2 082	-
Autres Inter.	96	-

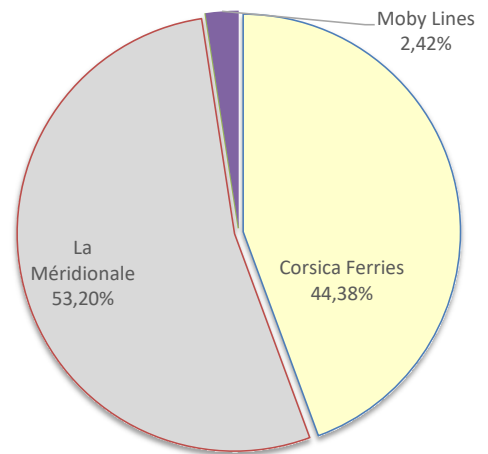
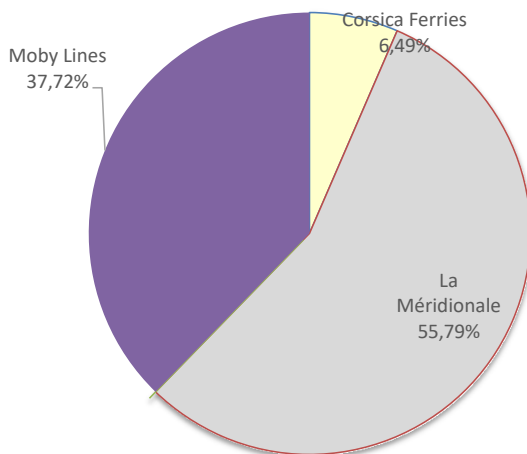
LIGNES
REGULIERS NAT° ET INTERNAT°



COMPAGNIES
REGULIERS NAT° ET INTERNAT°

Compagnies	Véhicules	Variation n-1
Corsica Ferries	263	-35,22%
La Méridionale	2 260	4,58%
Corsica Linea	0	-
Moby Lines	1 528	-

Compagnies	Véhicules	Variation n-1
Corsica Ferries	31 844	-15,07%
La Méridionale	38 169	4,44%
Corsica Linea	0	-100,00%
Moby Lines	1 739	-



MARCHANDISES

(Tonnage incluant la Tare)

Régulier National
Régulier Internat°
TOTAL

Marchandises du 1er au 31 décembre		
2023	2024	Variation
13 198	13 631	3,28%
0	1 554	-
13 198	15 185	15,06%

Cumul marchandises depuis le 1er Janvier		
2023	2024	Variation
206 078	225 319	9,34%
1 102	3 718	237,39%
207 180	229 037	10,55%

Croisières

0	0	-
---	---	---

0	0	-
---	---	---

Hydrocarbures
Ciment
TOTAL

0	0	-
1 981	1 317	-33,52%
1 981	1 317	-33,52%

0	0	-
25 377	22 317	-12,06%
25 377	22 317	-12,06%

TOTAL

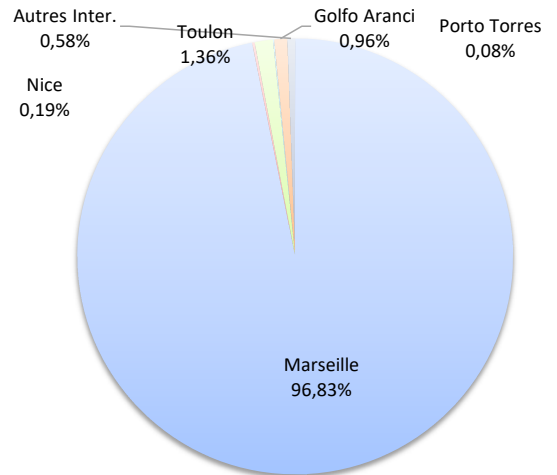
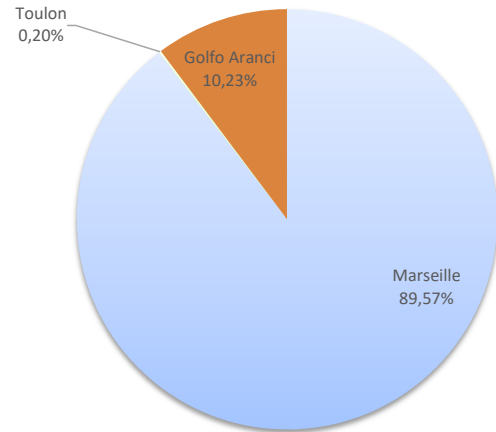
15 179	16 502	8,72%
--------	--------	-------

232 557	251 354	8,08%
---------	---------	-------

LIGNES
REGULIERS NAT° ET INTERNAT°

Lignes	Marchandises	Variation n-1
Marseille	13 601	4,25%
Nice	0	-
Toulon	30	-80,13%
Livourne	0	-
Porto Torres	0	-
Golfo Aranci	1 554	-
Autres Inter.	0	-

Lignes	Marchandises	Variation n-1
Marseille	221 770	13,14%
Nice	436	-53,17%
Toulon	3 113	-65,89%
Livourne	0	-100,00%
Porto Torres	184	-77,75%
Golfo Aranci	2 206	-
Autres Inter.	1 328	-



COMPAGNIES
REGULIERS NAT° ET INTERNAT°

Compagnies	Marchandises	Variation n-1
Corsica Ferries	30	-80,13%
La Méridionale	13 601	4,25%
Corsica Linea	0	-
Moby Lines	1 554	-
Autres Compagnies	0	-

Compagnies	Marchandises	Variation n-1
Corsica Ferries	3 815	-65,82%
La Méridionale	220 578	12,64%
Corsica Linea	0	-100,00%
Moby Lines	1 808	-
Autres Compagnies	2 836	-

