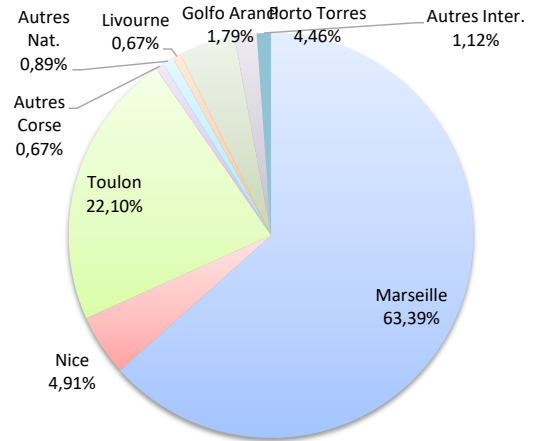
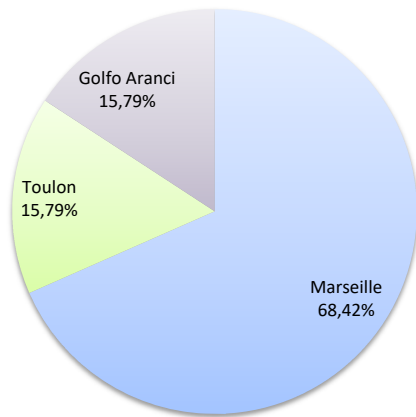


ROTATIONS

	Rotations du 1er au 30 novembre			Cumul rotations depuis le 1er Janvier		
	2023	2024	Variation	2023	2024	Variation
Régulier National	26	32	23,08%	431	412	-4,41%
Régulier Internat°	0	6	-	26	36	38,46%
TOTAL	26	38	46,15%	457	448	-1,97%
Croisières	0	0	-	66	52	-21,21%
Hydrocarbures	0	0	-	0	0	-
Ciment	10	10	0,00%	104	94	-9,62%
TOTAL	10	10	0,00%	104	94	-9,62%
TOTAL	36	48	33,33%	627	594	-5,26%

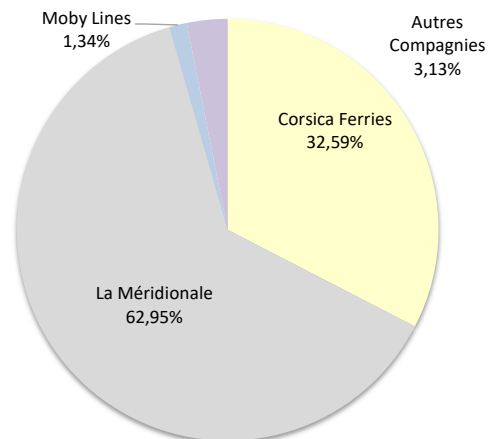
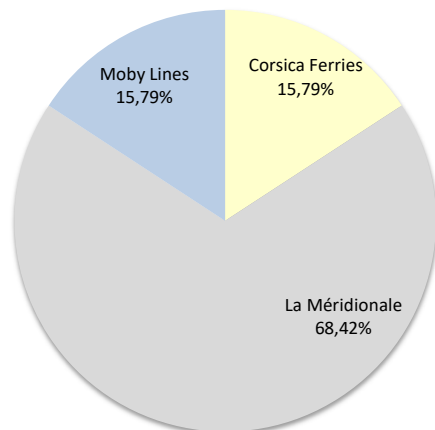
LIGNES
REGULIERS NAT° ET INTERNAT°

Lignes	Rotations	Variation n-1	Lignes	Rotations	Variation n-1
Marseille	26	18,18%	Marseille	284	5,97%
Nice	0	-100,00%	Nice	22	-29,03%
Toulon	6	100,00%	Toulon	99	-25,00%
Autres Corse	0	-	Autres Corse	3	-
Autres Nat.	0	-	Autres Nat.	4	-
Livourne	0	-	Livourne	3	-25,00%
Savone	0	-	Savone	0	-100,00%
Piombino	0	-	Piombino	0	-100,00%
Porto Torres	0	-	Porto Torres	20	0,00%
Golfo Aranci	6	-	Golfo Aranci	8	-
Autres Inter.	0	-	Autres Inter.	5	-



COMPAGNIES
REGULIERS NAT° ET INTERNAT°

Compagnies	Rotations	Variation n-1	Compagnies	Rotations	Variation n-1
Corsica Ferries	6	50,00%	Corsica Ferries	146	-22,34%
La Méridionale	26	18,18%	La Méridionale	282	5,22%
Corsica Linea	0	-	Corsica Linea	0	-100,00%
Moby Lines	6	-	Moby Lines	6	-
Autres Compagnies	0	-	Autres Compagnies	14	-



PORT DE COMMERCE DE PORTO-VECCHIO

novembre 2024

PASSAGERS

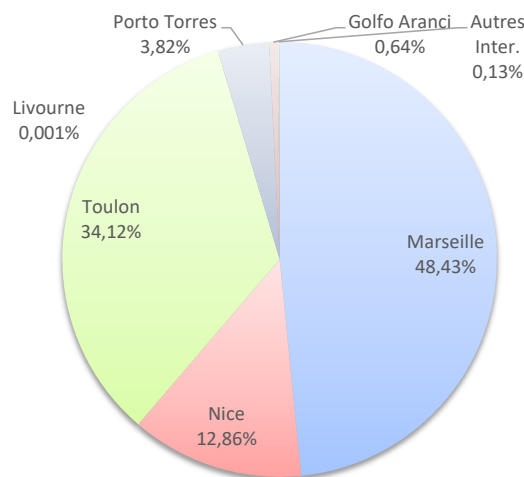
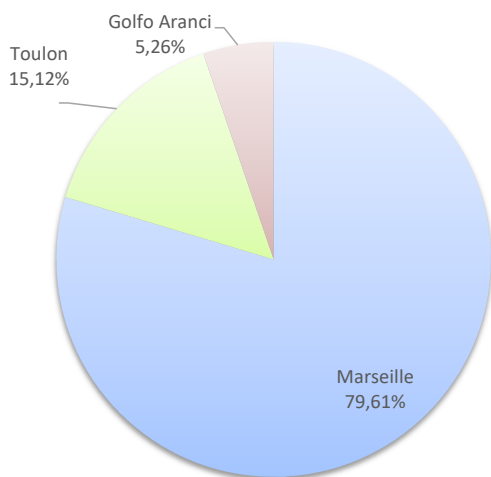
	Trafic passagers du 1er au 30 novembre		
	2023	2024	Variation
Régulier National	3 524	5 600	58,91%
Régulier Internat°	0	311	-
TOTAL	3 524	5 911	67,74%
Croisières	0	0	-
TOTAL	3 524	5 911	67,74%

	Cumul passagers depuis le 1er Janvier		
	2023	2024	Variation
Régulier National	179 652	167 408	-6,82%
Régulier Internat°	6 332	8 066	27,38%
TOTAL	185 984	175 474	-5,65%
Croisières	4 895	3 340	-31,77%
TOTAL	190 879	178 814	-6,32%

LIGNES

Lignes	Passagers	Variation n-1
Marseille	4 706	37,08%
Nice	0	-
Toulon	894	882,42%
Livourne	0	-
Savone	0	-
Piombino	0	-
Porto Torres	0	-
Golfo Aranci	311	-
Autres Inter.	0	-

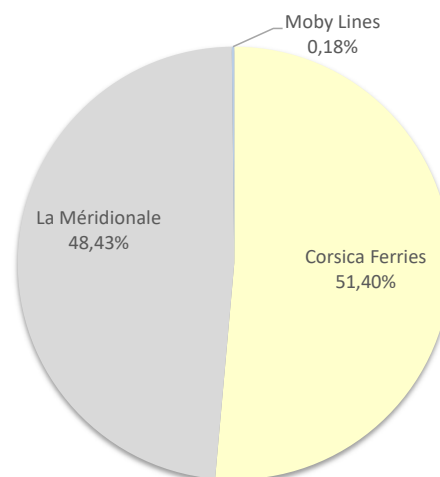
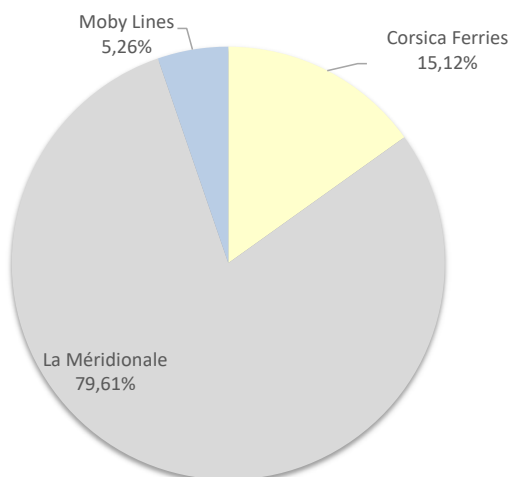
Lignes	Passagers	Variation n-1
Marseille	84 974	1,93%
Nice	22 568	-22,64%
Toulon	59 866	-10,80%
Livourne	1	-99,87%
Savone	0	-100,00%
Piombino	0	-100,00%
Porto Torres	6 704	28,58%
Golfo Aranci	1 125	-
Autres Inter.	236	-



COMPAGNIES

Compagnies	Passagers	Variation n-1
Corsica Ferries	894	882,42%
La Méridionale	4 706	37,08%
Corsica Linéa	0	-
Moby Lines	311	-

Compagnies	Passagers	Variation n-1
Corsica Ferries	90 189	-12,12%
La Méridionale	84 974	2,42%
Corsica Linéa	0	-100,00%
Moby Lines	311	-



PORT DE COMMERCE DE PORTO-VECCHIO

novembre 2024

VEHICULES

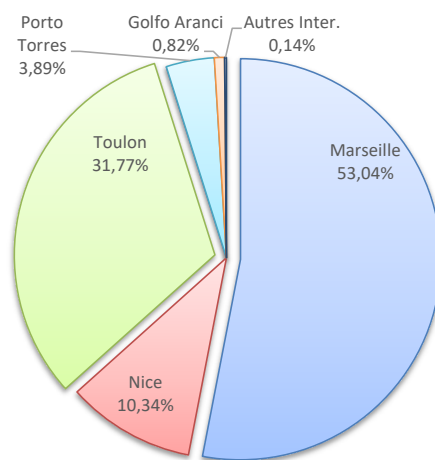
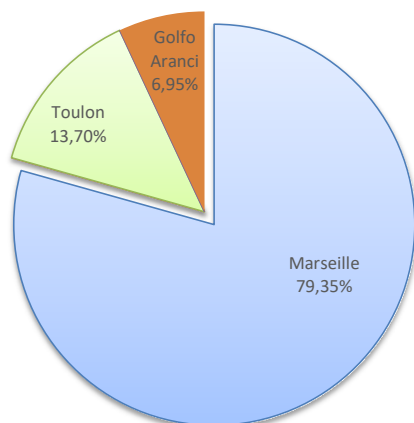
Véhicules du 1er au 30 Novembre		
2023	2024	Variation
1 796	2 826	57,35%
0	211	-
1 796	3 037	69,10%

Cumul Véhicules depuis le 1er Janvier		
2023	2024	Variation
69 060	64 414	-6,73%
2 557	3 287	28,55%
71 617	67 701	-5,47%

Lignes	Véhicules	Variation n-1
Marseille	2 410	38,19%
Nice	0	-
Toulon	416	700,00%
Livourne	0	-
Porto Torres	0	-
Golfo Aranci	211	-
Autres Inter.	0	-

Lignes	Véhicules	Variation n-1
Marseille	35 909	4,00%
Nice	6 998	-26,24%
Toulon	21 507	-14,13%
Livourne	1	-99,65%
Porto Torres	2 636	23,58%
Golfo Aranci	554	-
Autres Inter.	96	-

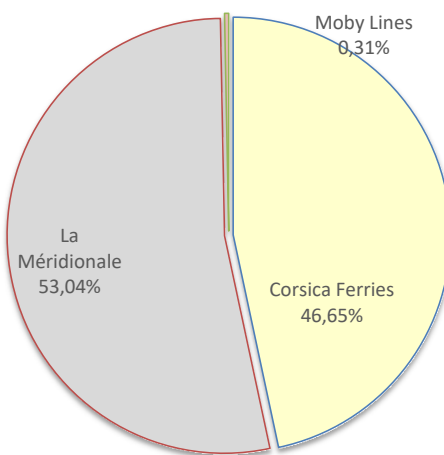
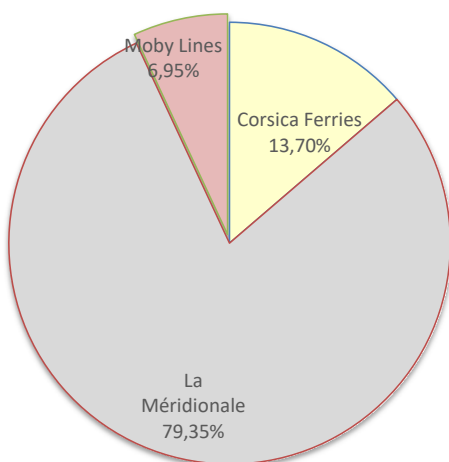
LIGNES
REGULIERS NAT° ET INTERNAT°



COMPAGNIES
REGULIERS NAT° ET INTERNAT°

Compagnies	Véhicules	Variation n-1
Corsica Ferries	416	700,00%
La Méridionale	2 410	38,19%
Moby Lines	211	-

Compagnies	Véhicules	Variation n-1
Corsica Ferries	31 581	-14,85%
La Méridionale	35 909	4,43%
Moby Lines	211	-



MARCHANDISES

(Tonnage incluant la Tare)

Régulier National
Régulier Internat°
TOTAL

Marchandises du 1er au 30 novembre		
2023	2024	Variation
13 557	16 730	23,40%
0	254	-
13 557	16 984	25,28%

Cumul marchandises depuis le 1er Janvier		
2023	2024	Variation
192 882	211 689	9,75%
1 102	2 164	96,37%
193 984	213 853	10,24%

Croisières

0	0	-
---	---	---

0	0	-
---	---	---

Hydrocarbures
Ciment
TOTAL

0	0	-
2 508	2 290	-8,69%
2 508	2 290	-8,69%

0	0	-
23 395	21 001	-10,23%
23 395	21 001	-10,23%

TOTAL

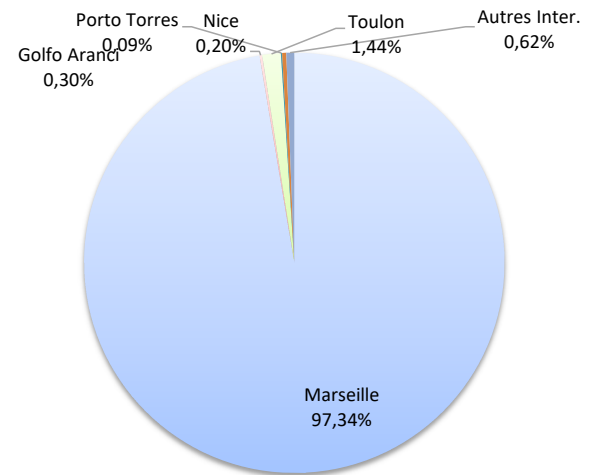
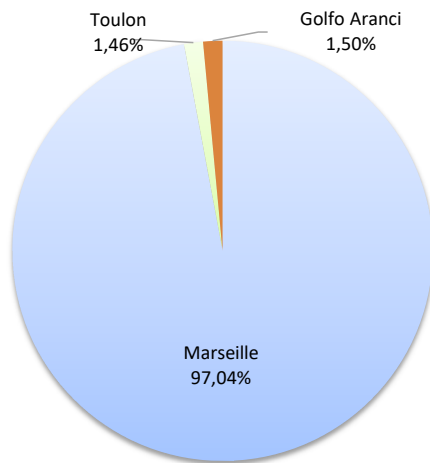
16 065	19 274	19,98%
---------------	---------------	---------------

217 379	234 854	8,04%
----------------	----------------	--------------

LIGNES
REGULIERS NAT° ET INTERNAT°

Lignes	marchandises	Variation n-1
Marseille	16 482	25,21%
Nice	0	-100,00%
Toulon	248	327,59%
Livourne	0	-
Porto Torres	0	-
Golfo Aranci	254	-
Autres Inter.	0	-

Lignes	marchandises	Variation n-1
Marseille	208 170	13,77%
Nice	436	-53,17%
Toulon	3 083	-65,66%
Livourne	0	-100,00%
Porto Torres	184	-77,75%
Golfo Aranci	652	-
Autres Inter.	1 328	-



COMPAGNIES
REGULIERS NAT° ET INTERNAT°

Compagnies	marchandises	Variation n-1
Corsica Ferries	248	-37,06%
La Méridionale	16 482	25,21%
Corsica Linea	0	-
Moby Lines	254	-
Autres Compagnies	0	-

Compagnies	marchandises	Variation n-1
Corsica Ferries	3 785	-65,62%
La Méridionale	206 978	13,23%
Corsica Linea	0	-100,00%
Moby Lines	254	-
Autres Compagnies	2 836	-

