

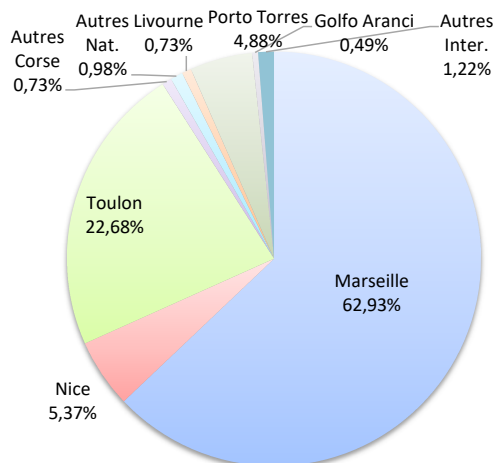
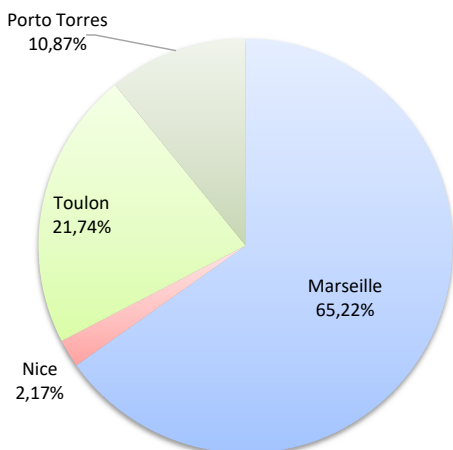
RORATIONS

	Rotations du 1er au 31 octobre			Cumul rotations depuis le 1er Janvier		
	2023	2024	Variation	2023	2024	Variation
Régulier National	36	41	13,89%	405	380	-6,17%
Régulier Internat°	8	5	-37,50%	26	30	15,38%
<b>TOTAL</b>	<b>44</b>	<b>46</b>	<b>4,55%</b>	<b>431</b>	<b>410</b>	<b>-4,87%</b>
Croisières	6	11	83,33%	66	52	-21,21%
Hydrocarbures	0	0	-	0	0	-
Ciment	10	8	-20,00%	94	84	-10,64%
<b>TOTAL</b>	<b>10</b>	<b>8</b>	<b>-20,00%</b>	<b>94</b>	<b>84</b>	<b>-10,64%</b>
<b>TOTAL</b>	<b>60</b>	<b>65</b>	<b>8,33%</b>	<b>591</b>	<b>546</b>	<b>-7,61%</b>

**LIGNES**  
REGULIERS NAT° ET INTERNAT°

Lignes	Rotations	Variation n-1
Marseille	30	25,00%
Nice	1	-
Toulon	10	-16,67%
Autres Corse	0	-
Autres Nat.	0	-
Livourne	0	-
Savone	0	-100,00%
Piombino	0	-
Porto Torres	5	-28,57%
Golfo Aranci	0	-
Autres Inter.	0	-

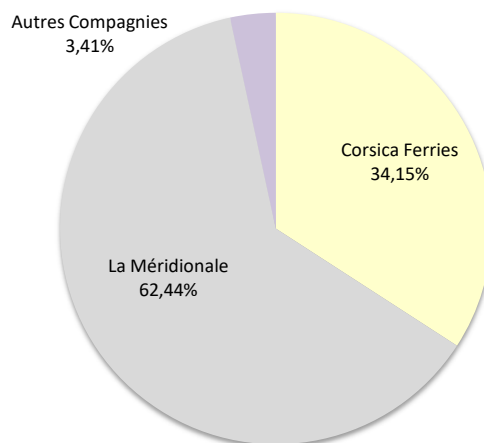
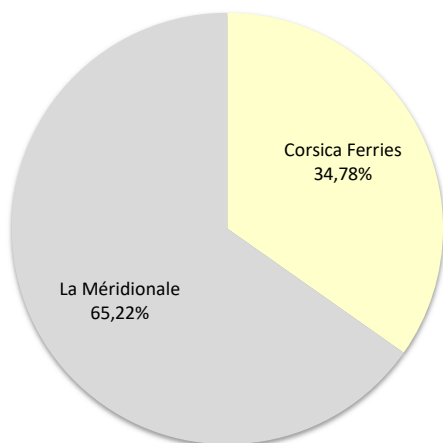
Lignes	Rotations	Variation n-1
Marseille	258	4,88%
Nice	22	-26,67%
Toulon	93	-27,91%
Autres Corse	3	-
Autres Nat.	4	-
Livourne	3	-25,00%
Savone	0	-100,00%
Piombino	0	-100,00%
Porto Torres	20	0,00%
Golfo Aranci	2	-
Autres Inter.	5	-



**COMPAGNIES**  
REGULIERS NAT° ET INTERNAT°

Compagnies	Rotations	Variation n-1
Corsica Ferries	16	-20,00%
La Méridionale	30	25,00%
Corsica Linea	0	-
Autres Compagnies	0	-

Compagnies	Rotations	Variation n-1
Corsica Ferries	140	-23,91%
La Méridionale	256	4,07%
Corsica Linea	0	-100,00%
Autres Compagnies	14	-



# PORT DE COMMERCE DE PORTO-VECCHIO

octobre 2024

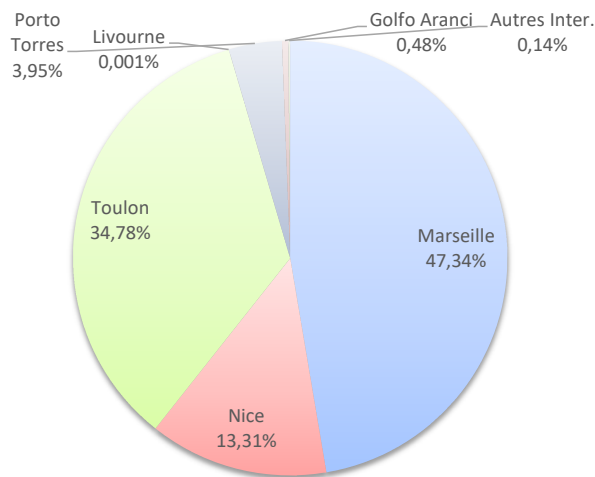
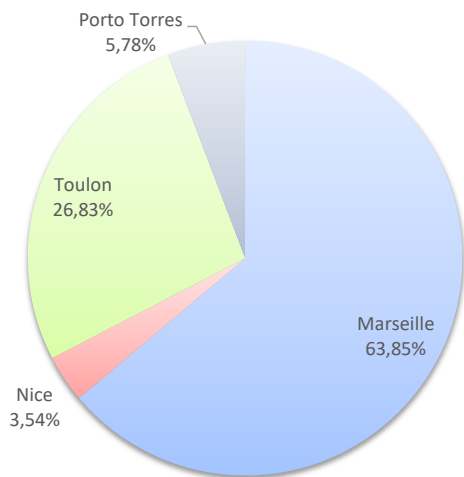
## PASSAGERS

	Trafic passagers du 1er au 31 octobre			Cumul passagers depuis le 1er Janvier		
	2023	2024	Variation	2023	2024	Variation
Régulier National	12 544	15 296	21,94%	176 128	161 808	-8,13%
Régulier Internat°	1 246	938	-24,72%	6 332	7 755	22,47%
<b>TOTAL</b>	<b>13 790</b>	<b>16 234</b>	<b>17,72%</b>	<b>182 460</b>	<b>169 563</b>	<b>-7,07%</b>
Croisières	403	1 175	191,56%	4 895	3 340	-31,77%
<b>TOTAL</b>	<b>14 193</b>	<b>17 409</b>	<b>22,66%</b>	<b>187 355</b>	<b>172 903</b>	<b>-7,71%</b>

## LIGNES

Lignes	Passagers	Variation n-1
Marseille	10 366	50,32%
Nice	574	-
Toulon	4 356	-22,88%
Livourne	0	-
Savone	0	-100,00%
Piombino	0	-
Porto Torres	938	-24,23%
Golfo Aranci	0	-
Autres Inter.	0	-

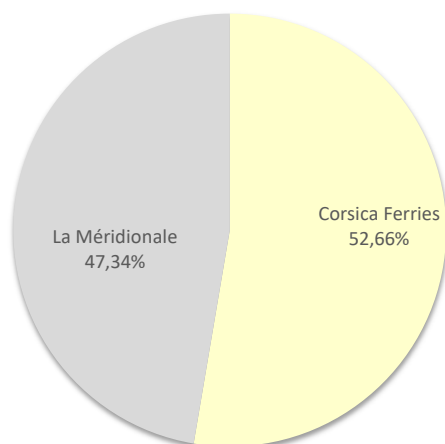
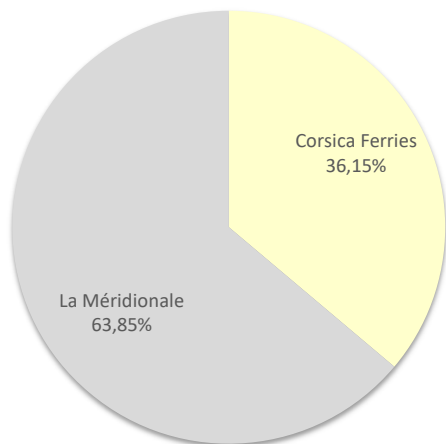
Lignes	Passagers	Variation n-1
Marseille	80 268	0,43%
Nice	22 568	-22,64%
Toulon	58 972	-12,02%
Livourne	1	-99,87%
Savone	0	-100,00%
Piombino	0	-100,00%
Porto Torres	6 704	28,58%
Golfo Aranci	814	-
Autres Inter.	236	-



## COMPAGNIES

Compagnies	Passagers	Variation n-1
Corsica Ferries	5 868	-14,88%
La Méridionale	10 366	50,32%
Corsica Linéa	0	-

Compagnies	Passagers	Variation n-1
Corsica Ferries	89 295	-12,91%
La Méridionale	80 268	0,93%
Corsica Linéa	0	-100,00%



# PORT DE COMMERCE DE PORTO-VECCHIO

octobre 2024

## VEHICULES

Véhicules du 1er au 31 Octobre		
2023	2024	Variation
5 451	6 349	<b>16,47%</b>
593	437	<b>-26,31%</b>
<b>6 044</b>	<b>6 786</b>	<b>12,28%</b>

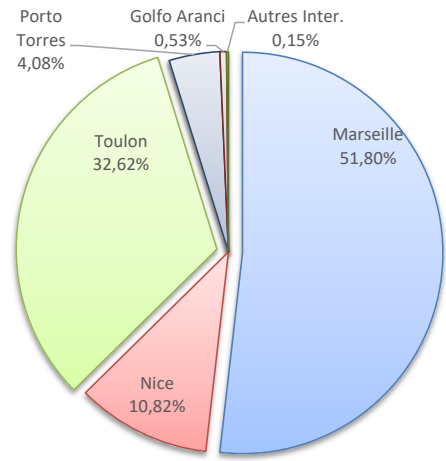
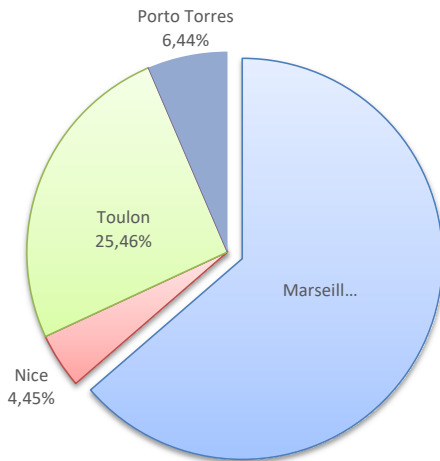
Cumul Véhicules depuis le 1er Janvier		
2023	2024	Variation
67 264	61 588	<b>-8,44%</b>
2 557	3 076	<b>20,30%</b>
<b>69 821</b>	<b>64 664</b>	<b>-7,39%</b>

Régulier National
Régulier Internat°
<b>TOTAL</b>

Lignes	Véhicules	Variation n-1
Marseille	4 319	40,36%
Nice	302	-
Toulon	1 728	-27,21%
Livourne	0	-
Savone	0	-100,00%
Piombino	0	-
Porto Torres	437	-25,81%
Golfo Aranci	0	-
Autres Inter.	0	-

Lignes	Véhicules	Variation n-1
Marseille	33 499	2,18%
Nice	6 998	-26,24%
Toulon	21 091	-15,61%
Livourne	1	-99,65%
Savone	0	-100,00%
Piombino	0	-100,00%
Porto Torres	2 636	23,58%
Golfo Aranci	343	-
Autres Inter.	96	-

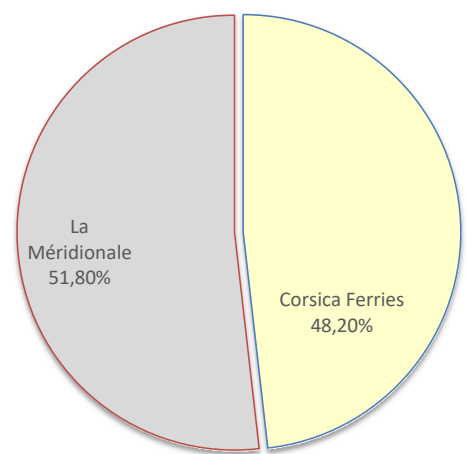
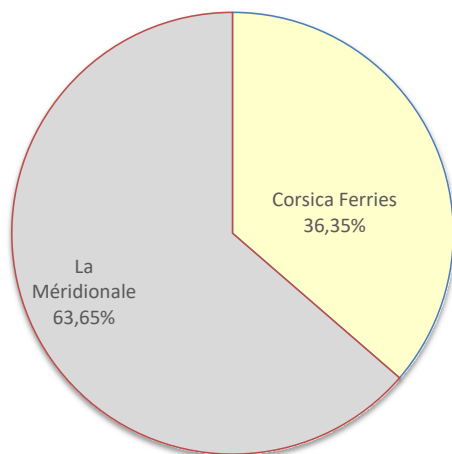
LIGNES  
REGULIERS NAT° ET INTERNAT°



COMPAGNIES  
REGULIERS NAT° ET INTERNAT°

Compagnies	Véhicules	Variation n-1
Corsica Ferries	2 467	-16,85%
La Méridionale	4 319	40,36%

Compagnies	Véhicules	Variation n-1
Corsica Ferries	31 165	-15,86%
La Méridionale	33 499	2,62%



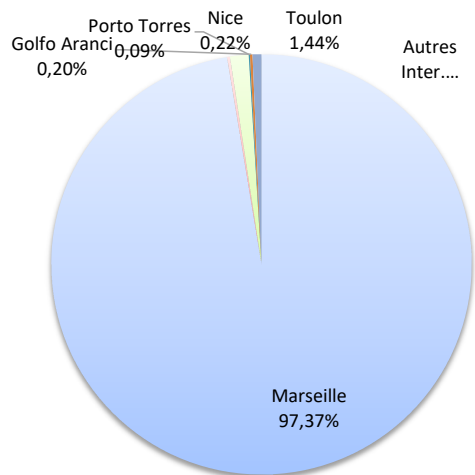
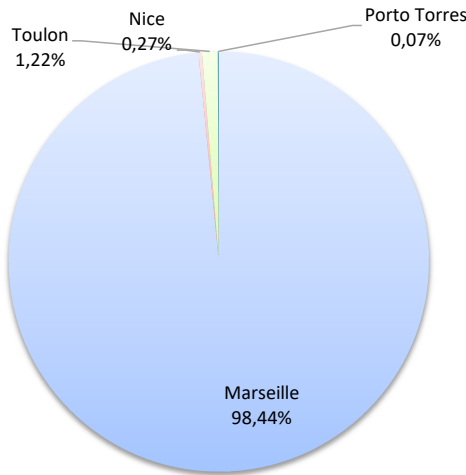
MARCHANDISES

(Tonnage incluant la Tare)

	Marchandises du 1er au 31 octobre			Cumul Marchandises depuis le 1er Janvier		
	2023	2024	Variation	2023	2024	Variation
Régulier National	14 947	21 733	45,40%	179 323	194 959	8,72%
Régulier Internat°	232	15	-93,53%	1 102	1 910	73,32%
<b>TOTAL</b>	<b>15 179</b>	<b>21 748</b>	<b>43,28%</b>	<b>180 425</b>	<b>196 869</b>	<b>9,11%</b>
Croisières	0	0	-	0	0	-
Hydrocarbures	0	0	-	0	0	-
Ciment	2 281	1 934	-15,21%	20 888	18 710	-10,43%
<b>TOTAL</b>	<b>2 281</b>	<b>1 934</b>	<b>-15,21%</b>	<b>20 888</b>	<b>18 710</b>	<b>-10,43%</b>
<b>TOTAL</b>	<b>17 460</b>	<b>23 682</b>	<b>35,64%</b>	<b>201 313</b>	<b>215 579</b>	<b>7,09%</b>

LIGNES  
REGULIERS NAT° ET INTERNAT°

Lignes	Marchandises	Variation n-1	Lignes	Marchandises	Variation n-1
Marseille	21 409	46,01%	Marseille	191 691	12,88%
Nice	59	-	Nice	436	-26,72%
Toulon	265	-6,69%	Toulon	2 832	-68,24%
Livourne	0	-	Livourne	0	-100,00%
Porto Torres	15	-93,53%	Porto Torres	184	-77,75%
Golfo Aranci	0	-	Golfo Aranci	398	-
Autres Inter.	0	-	Autres Inter.	1 328	-



COMPAGNIES  
REGULIERS NAT° ET INTERNAT°

Compagnies	Marchandises	Variation n-1	Compagnies	Marchandises	Variation n-1
Corsica Ferries	339	-34,30%	Corsica Ferries	3 534	-66,70%
La Méridionale	21 409	46,01%	La Méridionale	190 499	12,31%
Corsica Linea	0	-	Corsica Linea	0	-100,00%
Autres Compagnies	0	-	Autres Compagnies	2 836	-

