

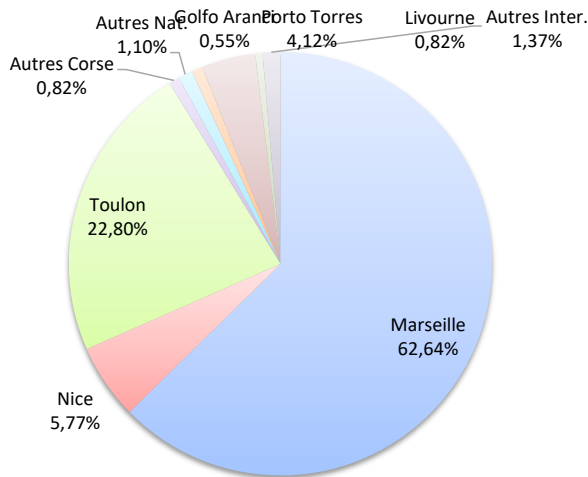
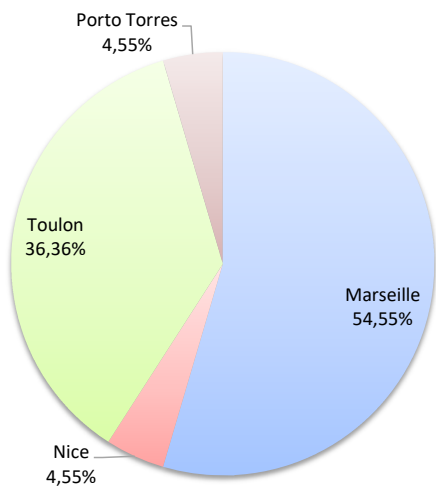
ROTATIONS

	Rotations du 1er au 30 septembre			Cumul rotations depuis le 1er Janvier		
	2023	2024	Variation	2023	2024	Variation
Régulier National	47	42	-10,64%	369	339	-8,13%
Régulier Internat°	3	2	-33,33%	18	25	38,89%
TOTAL	50	44	-12,00%	387	364	-5,94%
Croisières	12	11	-8,33%	60	41	-31,67%
Hydrocarbures	0	0	-	0	0	-
Ciment	6	6	0,00%	84	76	-9,52%
TOTAL	6	6	0,00%	84	76	-9,52%
TOTAL	68	61	-10,29%	531	481	-9,42%

LIGNES
REGULIERS NAT° ET INTERNAT°

Lignes	rotations	Variation n-1
Marseille	24	-7,69%
Nice	2	-60,00%
Toulon	16	0,00%
Autres Corse	0	-
Autres Nat.	0	-
Livourne	0	-
Piombino	0	-100,00%
Porto Torres	2	0,00%
Golfo Aranci	0	-
Autres Inter.	0	-

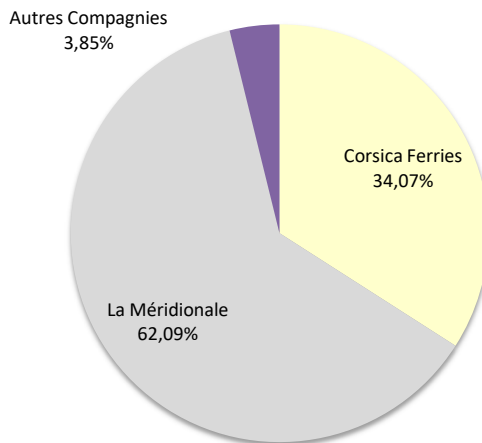
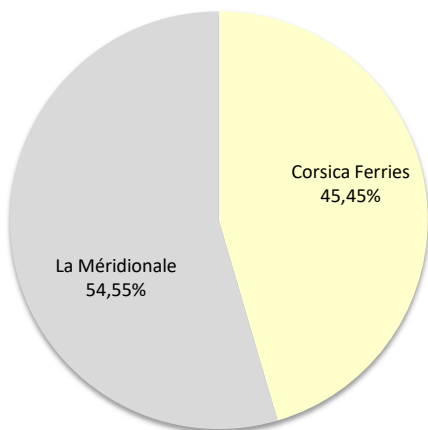
Lignes	rotations	Variation n-1
Marseille	228	2,70%
Nice	21	-30,00%
Toulon	83	-29,06%
Autres Corse	3	-
Autres Nat.	4	-
Livourne	3	-25,00%
Piombino	0	-100,00%
Porto Torres	15	15,38%
Golfo Aranci	2	-
Autres Inter.	5	-



COMPAGNIES
REGULIERS NAT° ET INTERNAT°

Compagnies	rotations	Variation n-1
Corsica Ferries	20	-16,67%
La Méridionale	24	-7,69%
Corsica Linea	0	-
Autres Compagnies	0	-

Compagnies	rotations	Variation n-1
Corsica Ferries	124	-24,39%
La Méridionale	226	1,80%
Corsica Linea	0	-100,00%
Autres Compagnies	14	-



PORT DE COMMERCE DE PORTO-VECCHIO

septembre 2024

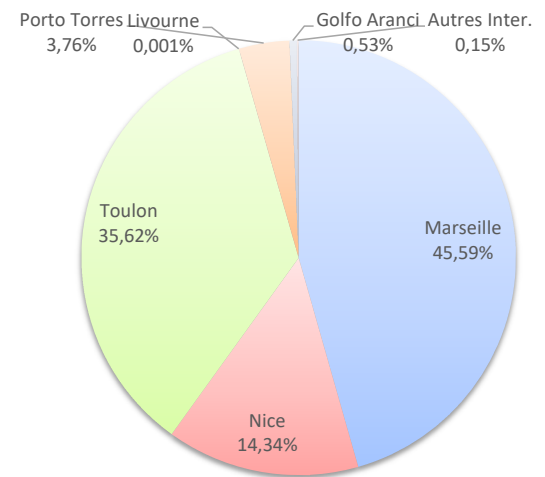
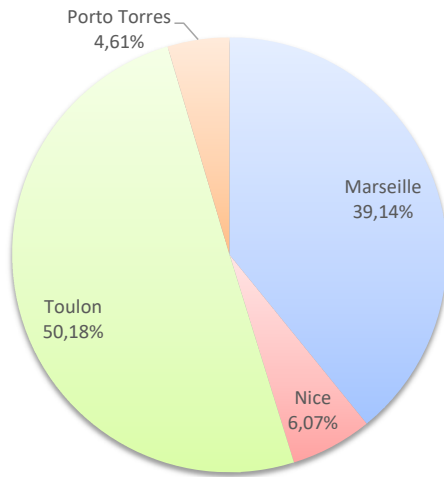
PASSAGERS

	Trafic passagers du 1er au 30 septembre			Cumul passagers depuis le 1er Janvier		
	2023	2024	Variation	2023	2024	Variation
Régulier National	24 771	22 858	-7,72%	163 584	146 512	-10,44%
Régulier Internat°	1 312	1 104	-15,85%	5 086	6 817	34,03%
TOTAL	26 083	23 962	-8,13%	168 670	153 329	-9,10%
Croisières	1 211	550	-54,58%	4 492	2 165	-51,80%
TOTAL	27 294	24 512	-10,19%	173 162	155 494	-10,20%

LIGNES

Lignes	Passagers	Variation n-1
Marseille	9 379	-1,23%
Nice	1 455	-53,09%
Toulon	12 024	-1,22%
Livourne	0	-
Piombino	0	-100,00%
Porto Torres	1 104	16,21%
Golfo Aranci	0	-
Autres Inter.	0	-

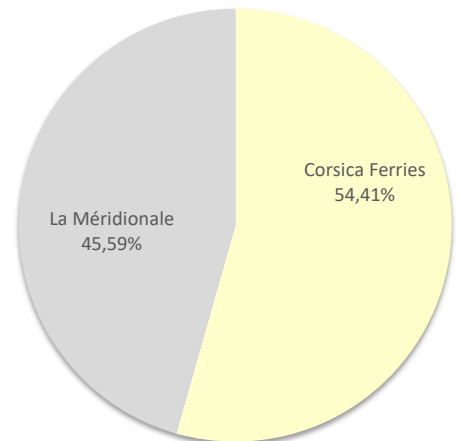
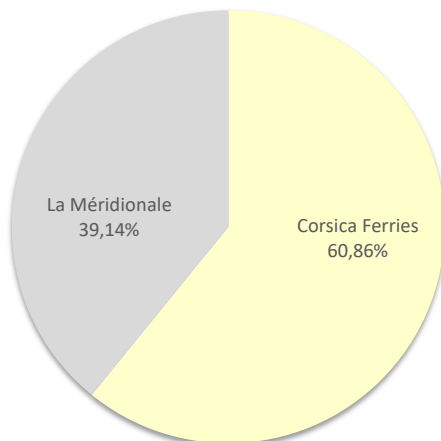
Lignes	Passagers	Variation n-1
Marseille	69 902	-4,29%
Nice	21 994	-24,61%
Toulon	54 616	-11,02%
Livourne	1	-99,87%
Piombino	0	-100,00%
Porto Torres	5 766	45,02%
Golfo Aranci	814	-
Autres Inter.	236	-



COMPAGNIES

Compagnies	Passagers	Variation n-1
Corsica Ferries	14 583	-12,08%
La Méridionale	9 379	-1,23%
Corsica Linéa	0	-

Compagnies	Passagers	Variation n-1
Corsica Ferries	83 427	-12,77%
La Méridionale	69 902	-3,76%
Corsica Linéa	0	-100,00%



PORT DE COMMERCE DE PORTO-VECCHIO

septembre 2024

VEHICULES

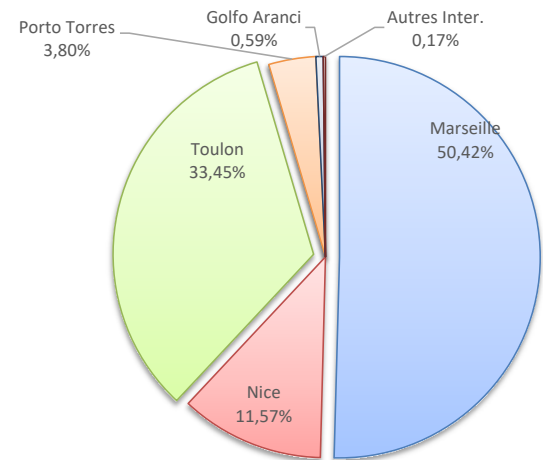
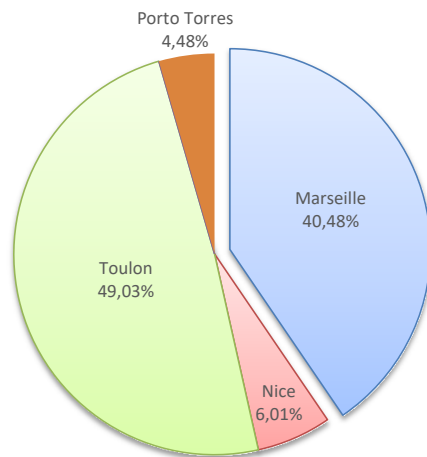
Véhicules du 1er au 30 Septembre		
2023	2024	Variation
10 705	9 739	-9,02%
534	457	-14,42%
11 239	10 196	-9,28%

Cumul Véhicules depuis le 1er Janvier		
2023	2024	Variation
61 813	55 239	-10,64%
1 964	2 639	34,37%
63 777	57 878	-9,25%

Lignes	Véhicules	Variation n-1
Marseille	4 127	-3,26%
Nice	613	-56,18%
Toulon	4 999	-0,81%
Livourne	0	-
Piombino	0	-100,00%
Porto Torres	457	14,82%
Golfo Aranci	0	-
Autres Inter.	0	-

Lignes	Véhicules	Variation n-1
Marseille	29 180	-1,77%
Nice	6 696	-29,43%
Toulon	19 363	-14,39%
Livourne	1	-99,65%
Piombino	0	-100,00%
Porto Torres	2 199	42,42%
Golfo Aranci	343	-
Autres Inter.	96	-

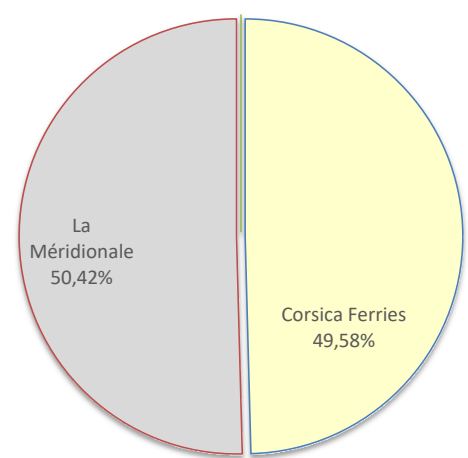
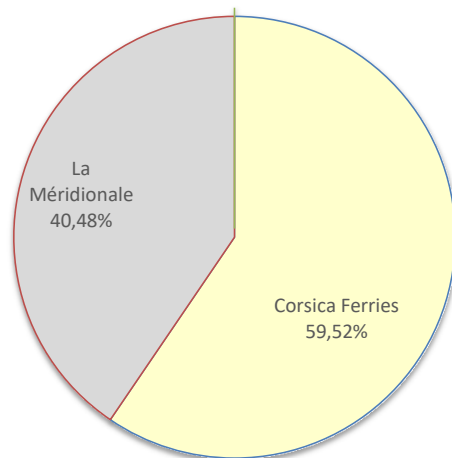
LIGNES
REGULIERS NAT° ET INTERNAT°



COMPAGNIES
REGULIERS NAT° ET INTERNAT°

Compagnies	Véhicules	Variation n-1
Corsica Ferries	6 069	-12,96%
La Méridionale	4 127	-3,26%
Corsica Linea	0	-

Compagnies	Véhicules	Variation n-1
Corsica Ferries	28 698	-15,77%
La Méridionale	29 180	-1,31%
Corsica Linea	0	-100,00%



MARCHANDISES

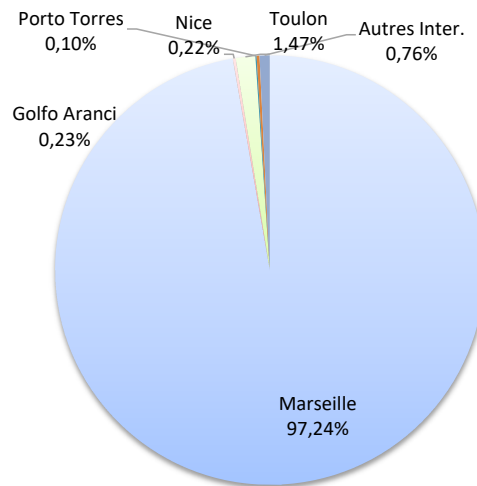
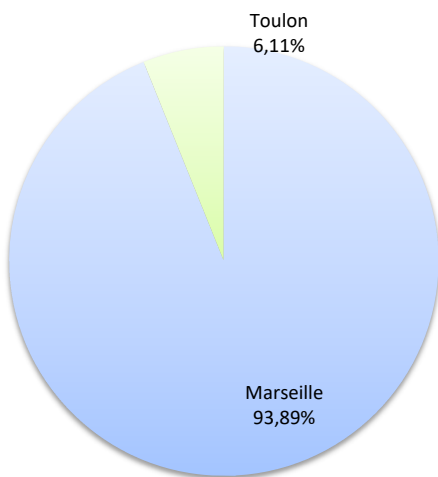
	Marchandises du 1er au 30 septembre		
	2023	2024	Variation
Régulier National	17 691	18 555	4,88%
Régulier Internat°	0	0	-
TOTAL	17 691	18 555	4,88%
Croisières	0	0	-
Hydrocarbures	0	0	-
Ciment	1 642	1 059	-35,51%
TOTAL	1 642	1 059	-35,51%
TOTAL	19 333	19 614	1,45%

	Cumul Marchandises depuis le 1er Janvier		
	2023	2024	Variation
Régulier National	164 377	173 226	5,38%
Régulier Internat°	869	1 895	118,07%
TOTAL	165 246	175 121	5,98%
Croisières	0	0	-
Hydrocarbures	0	0	-
Ciment	18 607	16 777	-9,84%
TOTAL	18 607	16 777	-9,84%
TOTAL	183 853	191 898	4,38%

LIGNES
REGULIERS NAT° ET INTERNAT°

Lignes	Marchandises	Variation n-1
Marseille	17 422	4,35%
Nice	0	-100,00%
Toulon	1 133	113,77%
Livourne	0	-
Porto Torres	0	-
Golfo Aranci	0	-
Autres Inter.	0	-

Lignes	Marchandises	Variation n-1
Marseille	170 281	9,75%
Nice	377	-36,64%
Toulon	2 568	-70,25%
Livourne	0	-100,00%
Porto Torres	169	-71,55%
Golfo Aranci	398	-
Autres Inter.	1 328	-



COMPAGNIES
REGULIERS NAT° ET INTERNAT°

Compagnies	Marchandises	Variation n-1
Corsica Ferries	1 133	13,76%
La Méridionale	17 422	4,35%
Corsica Linea	0	-
Autres Compagnies	0	-

Compagnies	Marchandises	Variation n-1
Corsica Ferries	3 196	-68,34%
La Méridionale	169 089	9,12%
Corsica Linea	0	-100,00%
Autres Compagnies	2 836	-

