

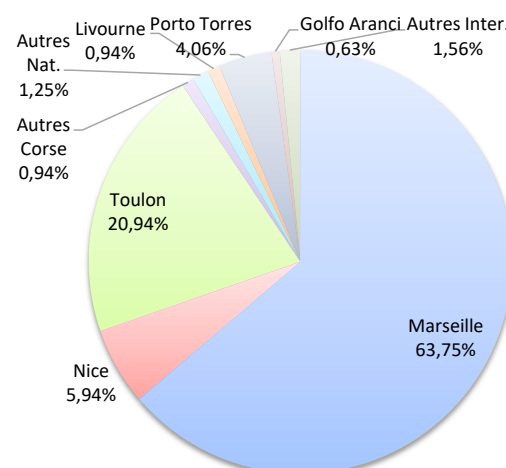
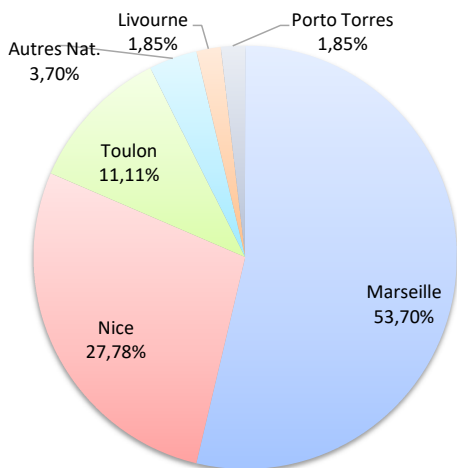
ROTATIONS

	Rotations du 1er au 31 Août			Cumul rotations depuis le 1er Janvier		
	2023	2024	Variation	2023	2024	Variation
Régulier National	55	52	-5,45%	322	297	-7,76%
Régulier Internat°	1	2	100,00%	15	23	53,33%
<b>TOTAL</b>	<b>56</b>	<b>54</b>	<b>-3,57%</b>	<b>337</b>	<b>320</b>	<b>-5,04%</b>
Croisières	9	6	-33,33%	48	30	-37,50%
Hydrocarbures	0	0	-	0	0	-
Ciment	2	0	-100,00%	78	70	-10,26%
<b>TOTAL</b>	<b>2</b>	<b>0</b>	<b>-100,00%</b>	<b>78</b>	<b>70</b>	<b>-10,26%</b>
<b>TOTAL</b>	<b>67</b>	<b>60</b>	<b>-10,45%</b>	<b>463</b>	<b>420</b>	<b>-9,29%</b>

**LIGNES**  
REGULIERS NAT° ET INTERNAT°

Lignes	rotations	Variation n-1
Marseille	29	3,57%
Nice	15	-25,00%
Toulon	6	-14,29%
Autres Corse	0	-
Autres Nat.	2	-
Livourne	1	-
Porto Torres	1	0,00%
Golfo Aranci	0	-
Autres Inter.	0	-

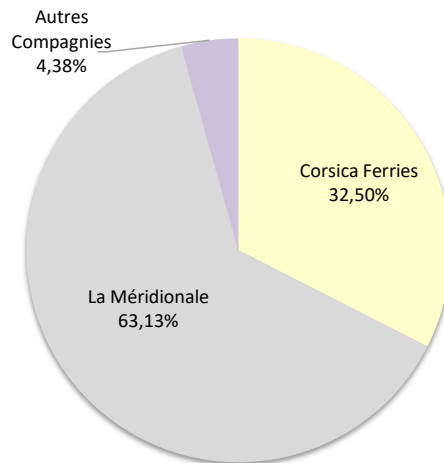
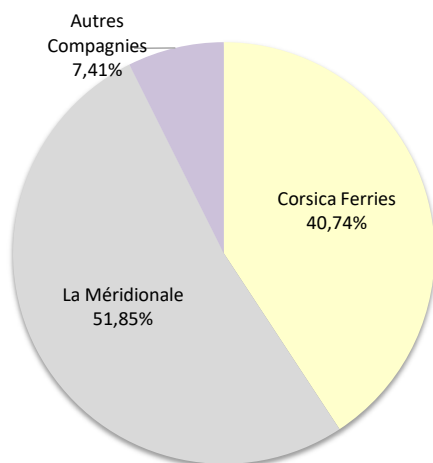
Lignes	rotations	Variation n-1
Marseille	204	4,08%
Nice	19	-24,00%
Toulon	67	-33,66%
Autres Corse	3	-
Autres Nat.	4	-
Livourne	3	-25,00%
Porto Torres	13	18,18%
Golfo Aranci	2	-
Autres Inter.	5	-



**COMPAGNIES**  
REGULIERS NAT° ET INTERNAT°

Compagnies	rotations	Variation n-1
Corsica Ferries	22	-21,43%
La Méridionale	28	0,00%
Corsica Linea	0	-
Autres Compagnies	4	-

Compagnies	rotations	Variation n-1
Corsica Ferries	104	-25,71%
La Méridionale	202	3,06%
Corsica Linea	0	-100,00%
Autres Compagnies	14	-



TRAFIC PASSAGERS

Trafic passagers du 1er au 31 Août		
2023	2024	Variation
47 044	40 467	-13,98%
569	253	-55,54%
<b>47 613</b>	<b>40 720</b>	<b>-14,48%</b>

Cumul passagers depuis le 1er Janvier		
2023	2024	Variation
138 813	123 654	-10,92%
3 774	5 713	51,38%
<b>142 587</b>	<b>129 367</b>	<b>-9,27%</b>

Régulier National
Régulier Internat°
<b>TOTAL</b>

Croisières
------------

<b>TOTAL</b>
--------------

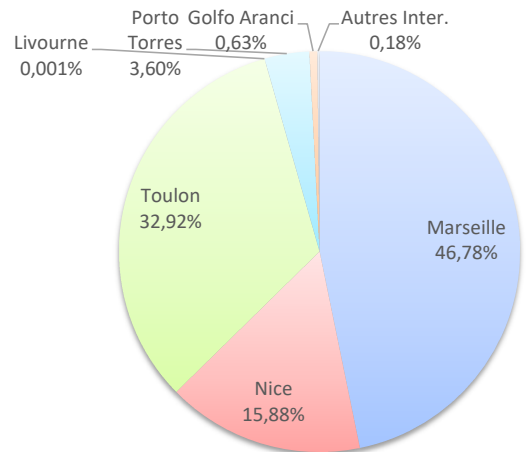
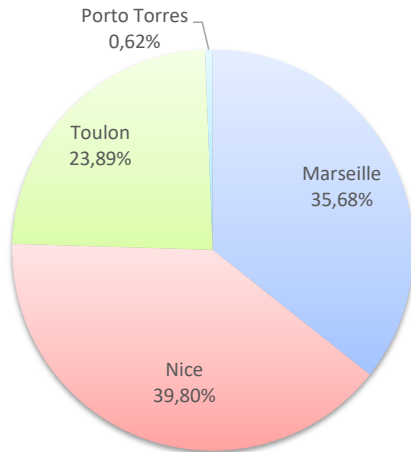
<b>425</b>	<b>322</b>	<b>-24,24%</b>
<b>48 038</b>	<b>41 042</b>	<b>-14,56%</b>

<b>3 281</b>	<b>1 615</b>	<b>-50,78%</b>
<b>145 868</b>	<b>130 982</b>	<b>-10,21%</b>

Lignes	Passagers	Variation n-1
Marseille	14 529	-9,74%
Nice	16 208	-27,80%
Toulon	9 730	14,50%
Livourne	0	-
Porto Torres	253	-55,54%
Golfo Aranci	0	-
Autres Inter.	0	-

Lignes	Passagers	Variation n-1
Marseille	60 523	-4,74%
Nice	20 539	-21,22%
Toulon	42 592	-13,44%
Livourne	1	-99,87%
Porto Torres	4 662	54,06%
Golfo Aranci	814	-
Autres Inter.	236	-

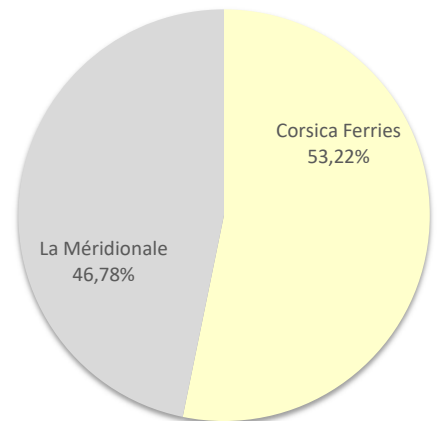
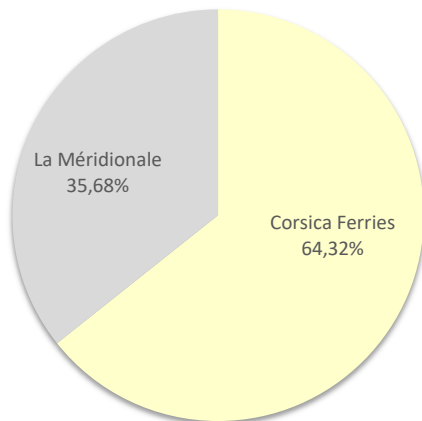
LIGNES



COMPAGNIES

Compagnies	Passagers	Variation n-1
Corsica Ferries	26 191	-16,90%
La Méridionale	14 529	-9,74%
Corsica Linéa	0	-

Compagnies	Passagers	Variation n-1
Corsica Ferries	68 844	-12,91%
La Méridionale	60 523	-4,14%
Corsica Linéa	0	-100,00%



# PORT DE COMMERCE DE PORTO-VECCHIO

août 2024

## VEHICULES

Véhicules du 1er au 31 Août		
2023	2024	Variation
14 748	12 537	-14,99%
176	87	-50,57%
<b>14 924</b>	<b>12 624</b>	<b>-15,41%</b>

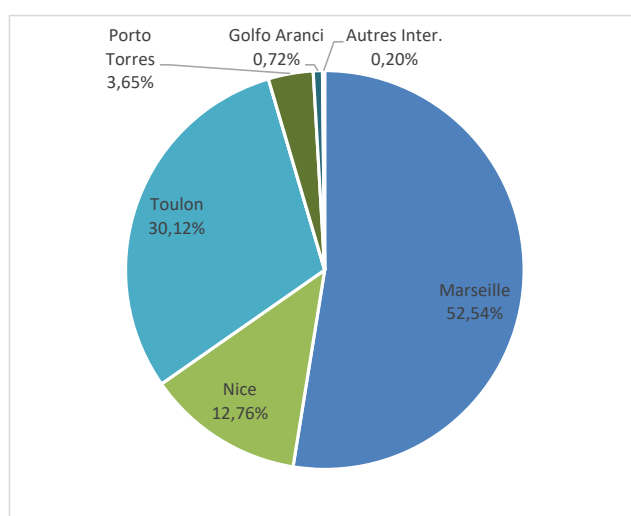
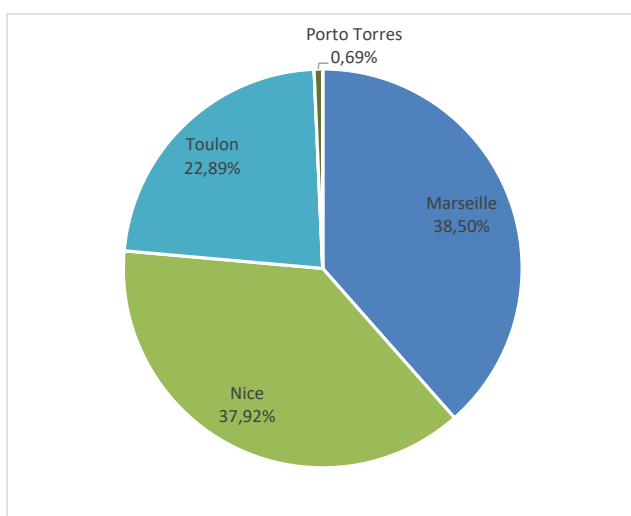
Cumul Véhicules depuis le 1er Janvier		
2023	2024	Variation
51 108	45 500	-10,97%
1 430	2 182	52,59%
<b>52 538</b>	<b>47 682</b>	<b>-9,24%</b>

Régulier National
Régulier Internat°
<b>TOTAL</b>

Lignes	Véhicules	Variation n-1
Marseille	4 860	-7,95%
Nice	4 787	-31,65%
Toulon	2 890	17,29%
Livourne	0	-
Porto Torres	87	-50,57%
Golfo Aranci	0	-
Autres Inter.	0	-

Lignes	Véhicules	Variation n-1
Marseille	25 053	-1,52%
Nice	6 083	-24,80%
Toulon	14 364	-18,29%
Livourne	1	-99,65%
Porto Torres	1 742	52,01%
Golfo Aranci	343	-
Autres Inter.	96	-

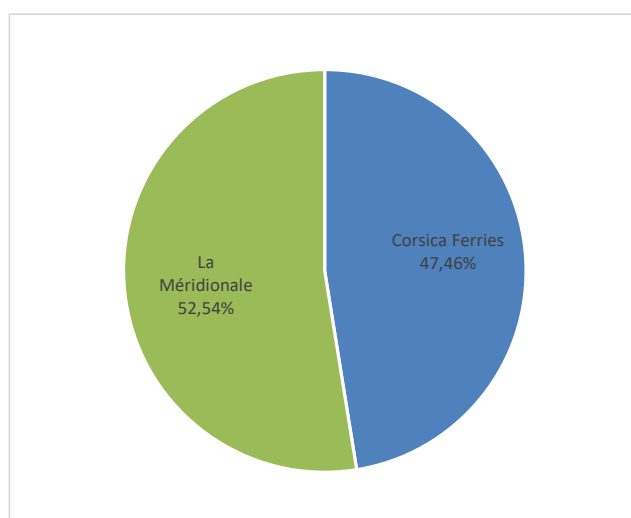
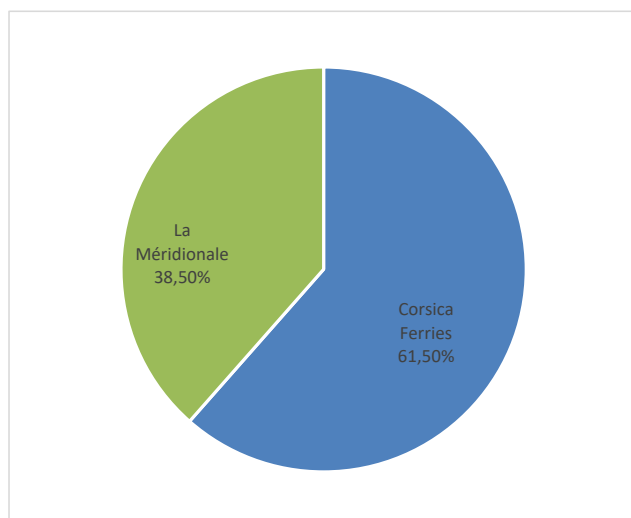
### LIGNES REGULIERS NAT° ET INTERNAT°



### COMPAGNIES REGULIERS NAT° ET INTERNAT°

Compagnies	Véhicules	Variation n-1
Corsica Ferries	7 764	-19,49%
La Méridionale	4 860	-7,95%

Compagnies	Véhicules	Variation n-1
Corsica Ferries	22 629	-16,49%
La Méridionale	25 053	-0,98%



# PORT DE COMMERCE DE PORTO-VECCHIO

août 2024

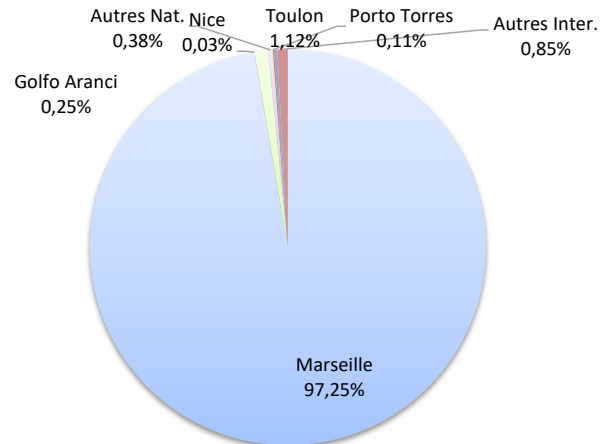
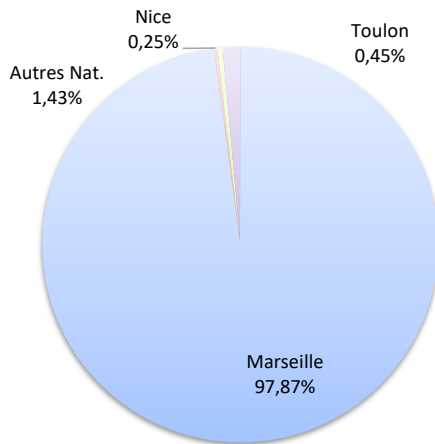
## MARCHANDISES

	Marchandises du 1er au 31 août			Cumul marchandises depuis le 1er Janvier		
	2023	2024	Variation	2023	2024	Variation
Régulier National	17 889	19 167	7,14%	146 686	154 672	5,44%
Régulier Internat°	0	0	-	870	1 895	117,82%
<b>TOTAL</b>	<b>17 889</b>	<b>19 167</b>	<b>7,14%</b>	<b>147 556</b>	<b>156 567</b>	<b>6,11%</b>
Croisières	0	0	-	0	0	-
Hydrocarbures	0	0	-	0	0	-
Ciment	299	0	-100,00%	16 965	15 718	-7,35%
<b>TOTAL</b>	<b>299</b>	<b>0</b>	<b>-100,00%</b>	<b>16 965</b>	<b>15 718</b>	<b>-7,35%</b>
<b>TOTAL</b>	<b>18 188</b>	<b>19 167</b>	<b>5,38%</b>	<b>164 521</b>	<b>172 285</b>	<b>4,72%</b>

### LIGNES REGULIERS NAT° ET INTERNAT°

Lignes	Marchandises	Variation n-1
Marseille	18 759	6,55%
Nice	47	-63,57%
Toulon	86	-44,16%
Autres Nat.	275	-
Livourne	0	-
Porto Torres	0	-
Golfo Aranci	0	-
Autres Inter.	0	-

Lignes	Marchandises	Variation n-1
Marseille	152 262	9,97%
Nice	53	-58,91%
Toulon	1 761	-78,27%
Autres Nat.	596	-
Livourne	0	-100,00%
Porto Torres	169	-71,60%
Golfo Aranci	398	-
Autres Inter.	1 328	-



### COMPAGNIES REGULIERS NAT° ET INTERNAT°

Compagnies	Marchandises	Variation n-1
Corsica Ferries	133	-53,00%
La Méditerranée	18 479	4,96%
Corsica Linea	0	-
Autres Compagnies	555	-

Compagnies	Marchandises	Variation n-1
Corsica Ferries	2 065	-77,31%
La Méditerranée	151 666	9,69%
Corsica Linea	0	-100,00%
Autres Compagnies	2 836	-

