

PORT DE COMMERCE DE PORTO-VECCHIO

juillet 2024

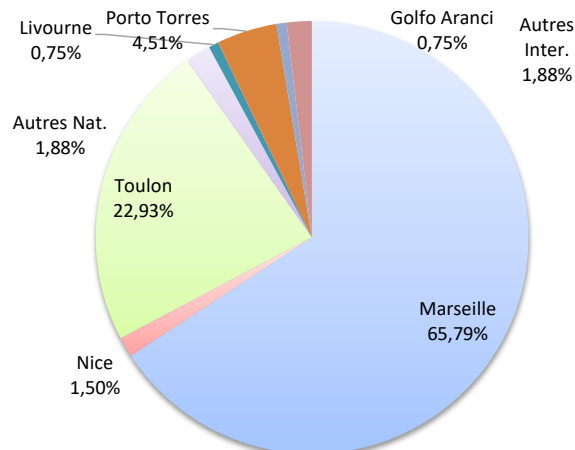
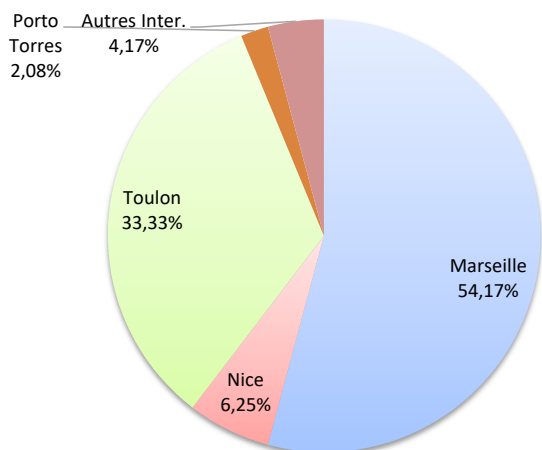
ROTATIONS

	Rotations du 1er au 31 juillet			Cumul rotations depuis le 1er Janvier		
	2023	2024	Variation	2023	2024	Variation
Régulier National	50	45	-10,00%	267	245	-8,24%
Régulier Internat°	0	3	-	14	21	50,00%
TOTAL	50	48	-4,00%	281	266	-5,34%
Croisières	9	6	-33,33%	39	24	-38,46%
Hydrocarbures	0	0	-	0	0	-
Ciment	6	12	100,00%	76	70	-7,89%
TOTAL	65	66	1,54%	396	360	-9,09%

LIGNES REGULIERS NAT° ET INTERNAT°

Lignes	rotations	Variation n-1
Marseille	26	0,00%
Nice	3	-25,00%
Toulon	16	-20,00%
Autres Nat.	0	-
Livourne	0	-
Porto Torres	1	-
Golfo Aranci	0	-
Autres Inter.	2	-

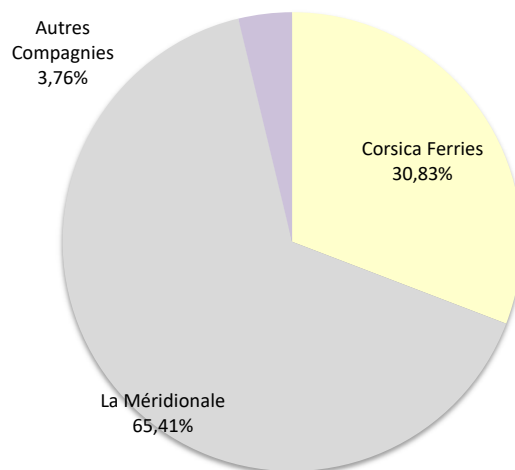
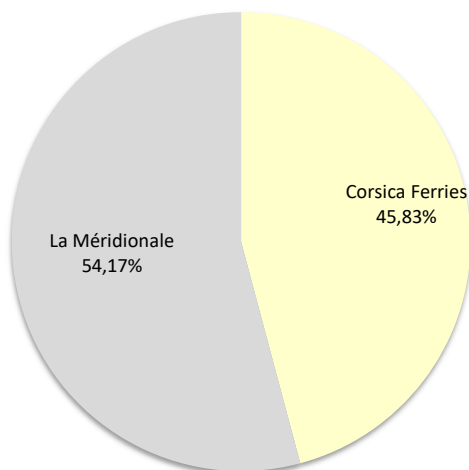
Lignes	rotations	Variation n-1
Marseille	175	4,17%
Nice	4	-20,00%
Toulon	61	-35,11%
Autres Nat.	5	-
Livourne	2	-50,00%
Porto Torres	12	20,00%
Golfo Aranci	2	-
Autres Inter.	5	-



COMPAGNIES REGULIERS NAT° ET INTERNAT°

Compagnies	rotations	Variation n-1
Corsica Ferries	22	-8,33%
La Méridionale	26	0,00%
Corsica Linea	0	-
Autres Compagnies	0	-

Compagnies	rotations	Variation n-1
Corsica Ferries	82	-26,79%
La Méridionale	174	3,57%
Corsica Linea	0	-100,00%
Autres Compagnies	10	-



PORT DE COMMERCE DE PORTO-VECCHIO

juillet 2024

PASSAGERS

Trafic passagers du 1er au 31 juillet			
2023	2024	Variation	
Régulier National	36 285	33 518	-7,63%
Régulier Internat°	0	1 032	-
TOTAL	36 285	34 550	-4,78%

Cumul passagers depuis le 1er Janvier		
2023	2024	Variation
91 769	83 187	-9,35%
3 205	5 460	70,36%
94 974	88 647	-6,66%

Croisières	589	336	-42,95%
------------	-----	-----	---------

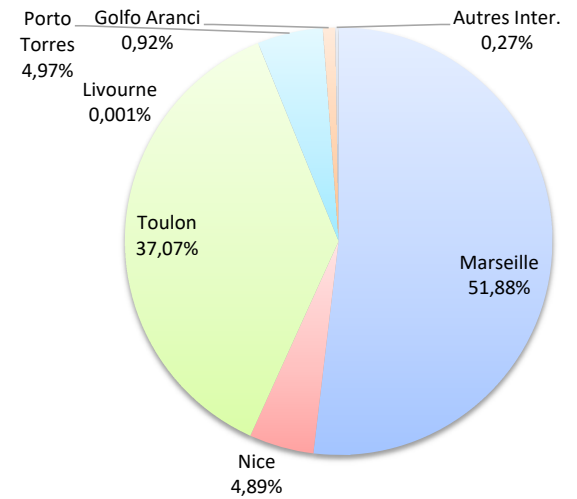
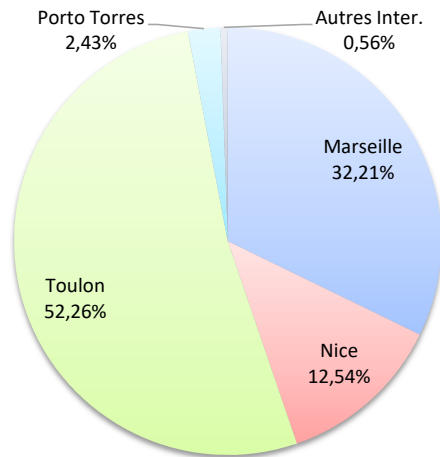
2 856	1 293	-54,73%
-------	-------	---------

TOTAL	36 874	34 886	-5,39%
--------------	---------------	---------------	---------------

97 830	89 940	-8,07%
---------------	---------------	---------------

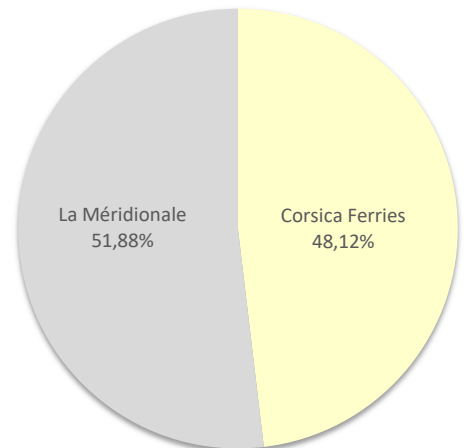
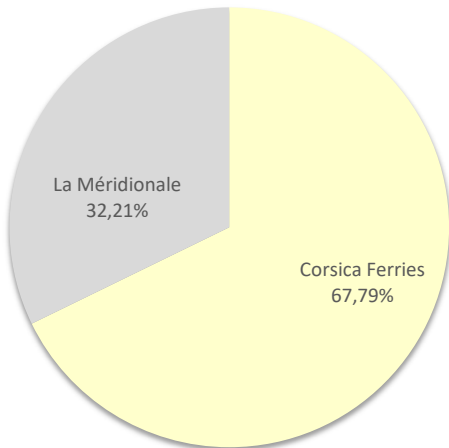
Lignes	Passagers	Variation n-1
Marseille	11 130	-16,65%
Nice	4 331	26,42%
Toulon	18 057	-7,43%
Livourne	0	-
Porto Torres	840	-
Golfo Aranci	0	-
Autres Inter.	192	-

Lignes	Passagers	Variation n-1
Marseille	45 994	-3,05%
Nice	4 331	19,61%
Toulon	32 862	-19,27%
Livourne	1	-99,87%
Porto Torres	4 409	79,45%
Golfo Aranci	814	-
Autres Inter.	236	-



Compagnies	Passagers	Variation n-1
Corsica Ferries	23 420	2,13%
La Méridionale	11 130	-16,65%

Compagnies	Passagers	Variation n-1
Corsica Ferries	42 653	-10,27%
La Méridionale	45 994	-2,23%



LIGNES (Réguliers)

COMPAGNIES (Réguliers)

PORT DE COMMERCE DE PORTO-VECCHIO

juillet 2024

VEHICULES

Véhicules du 1er au 31 Juillet		
2023	2024	Variation
11 917	10 951	-8,11%
0	327	-
11 917	11 278	-5,36%

Cumul Véhicules depuis le 1er Janvier		
2023	2024	Variation
36 360	32 963	-9,34%
1 254	2 095	67,07%
37 614	35 058	-6,80%

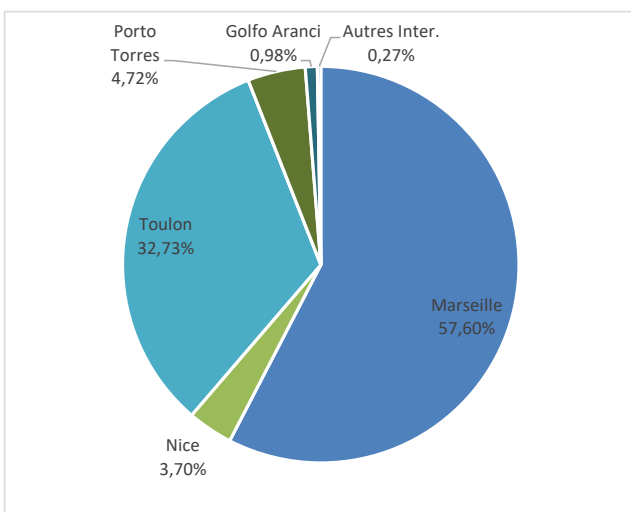
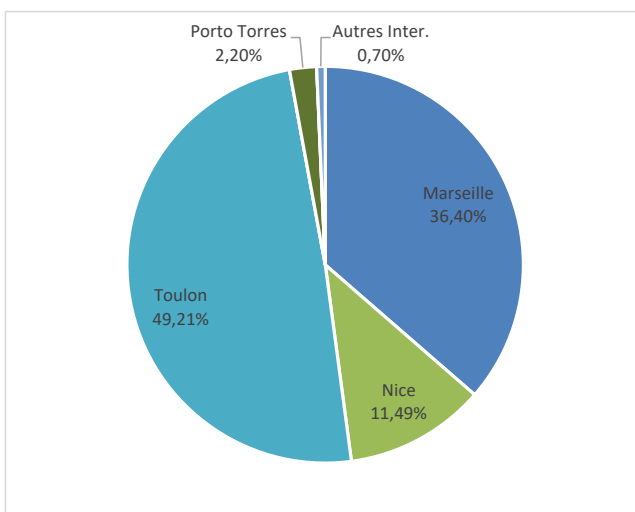
Régulier National
Régulier Internat°
TOTAL

Lignes	Véhicules	Variation n-1
Marseille	4 105	-11,17%
Nice	1 296	26,56%
Toulon	5 550	-11,51%
Livourne	0	-
Porto Torres	248	-
Golfo Aranci	0	-
Autres Inter.	79	-

Lignes	Véhicules	Variation n-1
Marseille	20 193	0,16%
Nice	1 296	19,45%
Toulon	11 474	-24,09%
Livourne	1	-99,65%
Porto Torres	1 655	70,62%
Golfo Aranci	343	-
Autres Inter.	96	-

LIGNES

REGULIERS NAT° ET INTERNAT°

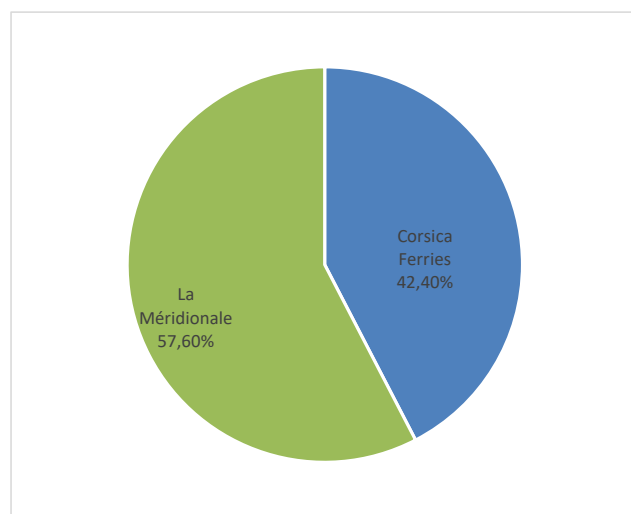
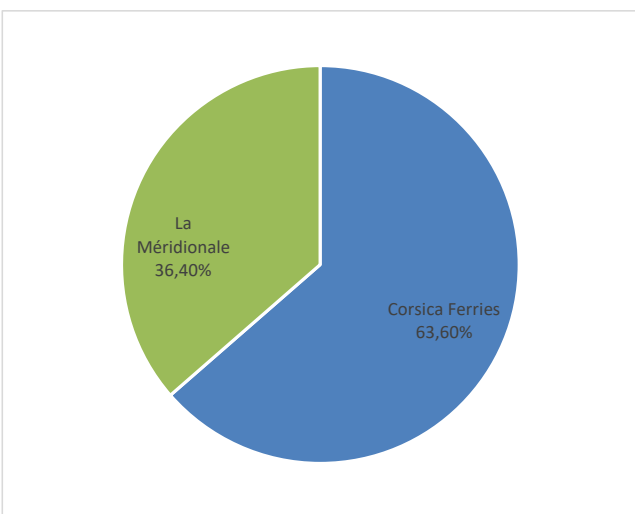


COMPAGNIES

REGULIERS NAT° ET INTERNAT°

Compagnies	Véhicules	Variation n-1
Corsica Ferries	7 173	-1,69%
La Méridionale	4 105	-11,17%
Corsica Linea	0	-

Compagnies	Véhicules	Variation n-1
Corsica Ferries	14 865	-14,83%
La Méridionale	20 193	0,86%
Corsica Linea	0	-100,00%



PORT DE COMMERCE DE PORTO-VECCHIO

juillet 2024

MARCHANDISES

Marchandises du 1er au 31 juillet		
2023	2024	Variation
20 129	22 094	9,76%
0	8	-
20 129	22 102	9,80%

Cumul Marchandises depuis le 1er Janvier		
2023	2024	Variation
128 797	135 505	5,21%
870	1 895	117,82%
129 667	137 400	5,96%

Régulier National		
Régulier Internat°		
TOTAL		

Hydrocarbures	0	0	-
Ciment	1 220	2 616	114,43%
TOTAL	1 220	2 616	114,43%

0	0	-
16 666	15 718	-5,69%
16 666	15 718	-5,69%

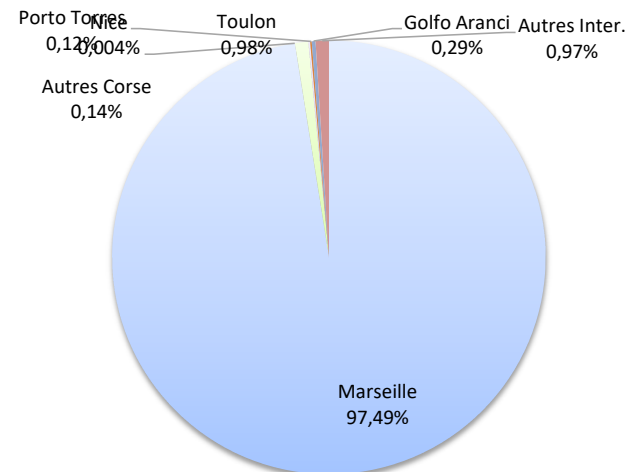
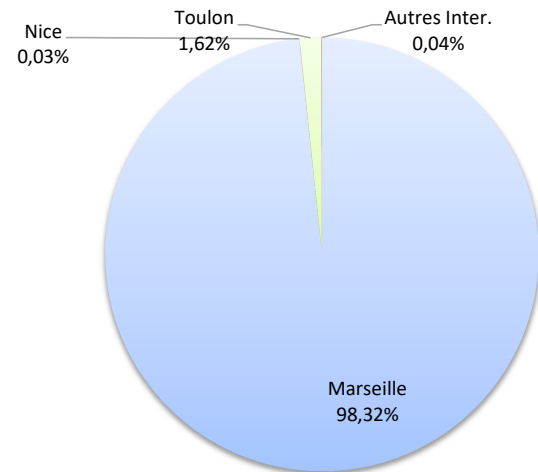
TOTAL	21 349	24 718	15,78%
--------------	---------------	---------------	---------------

146 333	153 118	4,64%
----------------	----------------	--------------

Lignes	Marchandises	Variation n-1
Marseille	21 731	17,59%
Nice	6	-
Toulon	357	-78,35%
Autres Corse	0	-
Livourne	0	-
Porto Torres	0	-
Golfo Aranci	0	-
Autres Inter.	8	-

Lignes	Marchandises	Variation n-1
Marseille	133 954	10,84%
Nice	6	-
Toulon	1 351	-83,00%
Autres Corse	194	-
Livourne	0	-100,00%
Porto Torres	169	-71,60%
Golfo Aranci	398	-
Autres Inter.	1 328	-

LIGNES
REGULIERS NAT° ET INTERNAT°



COMPAGNIES
REGULIERS NAT° ET INTERNAT°

Compagnies	Marchandises	Variation n-1
Corsica Ferries	371	-77,50%
La Méridionale	21 731	17,59%
Corsica Linea	0	-
Autres Compagnies	0	-

Compagnies	Marchandises	Variation n-1
Corsica Ferries	1 932	-78,09%
La Méridionale	133 187	10,38%
Corsica Linea	0	-100,00%
Autres Compagnies	2 281	-

